



Universidad de Oviedo
Universidá d'Uviéu
University of Oviedo

ESTUDIO DE RENDIMIENTO ACADÉMICO

INFORME GLOBAL

MÁSTERES

2018-2019



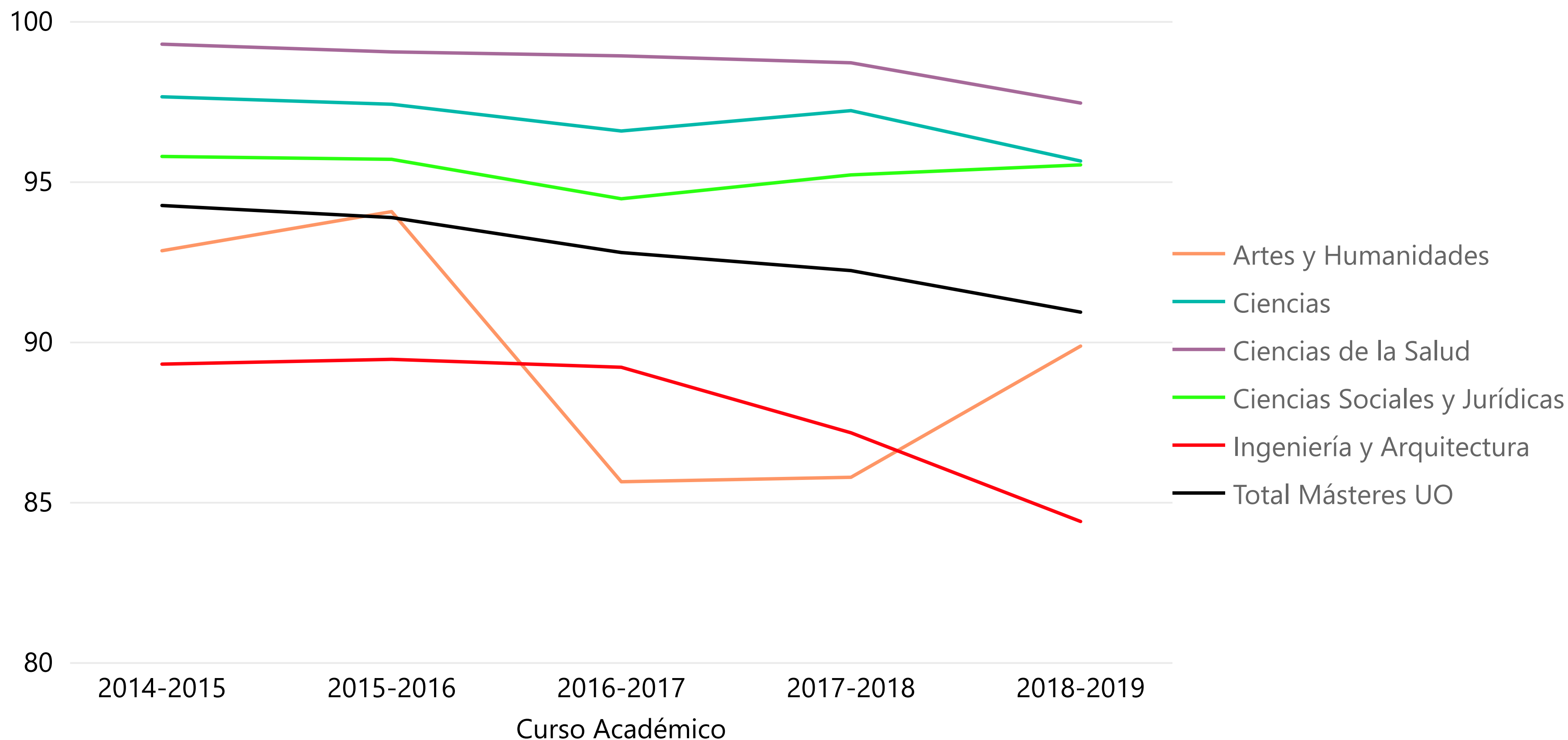
Global de los títulos de MÁSTER

(excluyendo los interuniversitarios y ERASMUS MUNDUS no coordinados por la Universidad de Oviedo)

Tasa de Rendimiento

Relación porcentual entre el número de créditos superados por los estudiantes matriculados en el curso académico referenciado y el número total de créditos matriculados en dicho curso.

Los créditos reconocidos o transferidos no están incluidos ni en los créditos superados ni en los matriculados.





Global de los títulos de MÁSTER

(excluyendo los interuniversitarios y ERASMUS MUNDUS no coordinados por la Universidad de Oviedo)

Tasa de Rendimiento

Relación porcentual entre el número de créditos superados por los estudiantes matriculados en el curso académico referenciado y el número total de créditos matriculados en dicho curso.

Los créditos reconocidos o transferidos no están incluidos ni en los créditos superados ni en los matriculados.

| Rama de Conocimiento | 2014-2015 | 2015-2016 | 2016-2017 | 2017-2018 | 2018-2019 |
|-------------------------------|-----------|-----------|-----------|-----------|-----------|
| Artes y Humanidades | 92,9 | 94,1 | 85,7 | 85,8 | 89,9 |
| Ciencias | 97,7 | 97,4 | 96,6 | 97,2 | 95,7 |
| Ciencias de la Salud | 99,3 | 99,1 | 98,9 | 98,7 | 97,5 |
| Ciencias Sociales y Jurídicas | 95,8 | 95,7 | 94,5 | 95,2 | 95,5 |
| Ingeniería y Arquitectura | 89,3 | 89,5 | 89,2 | 87,2 | 84,4 |
| Total Másteres UO | 94,3 | 93,9 | 92,8 | 92,2 | 90,9 |



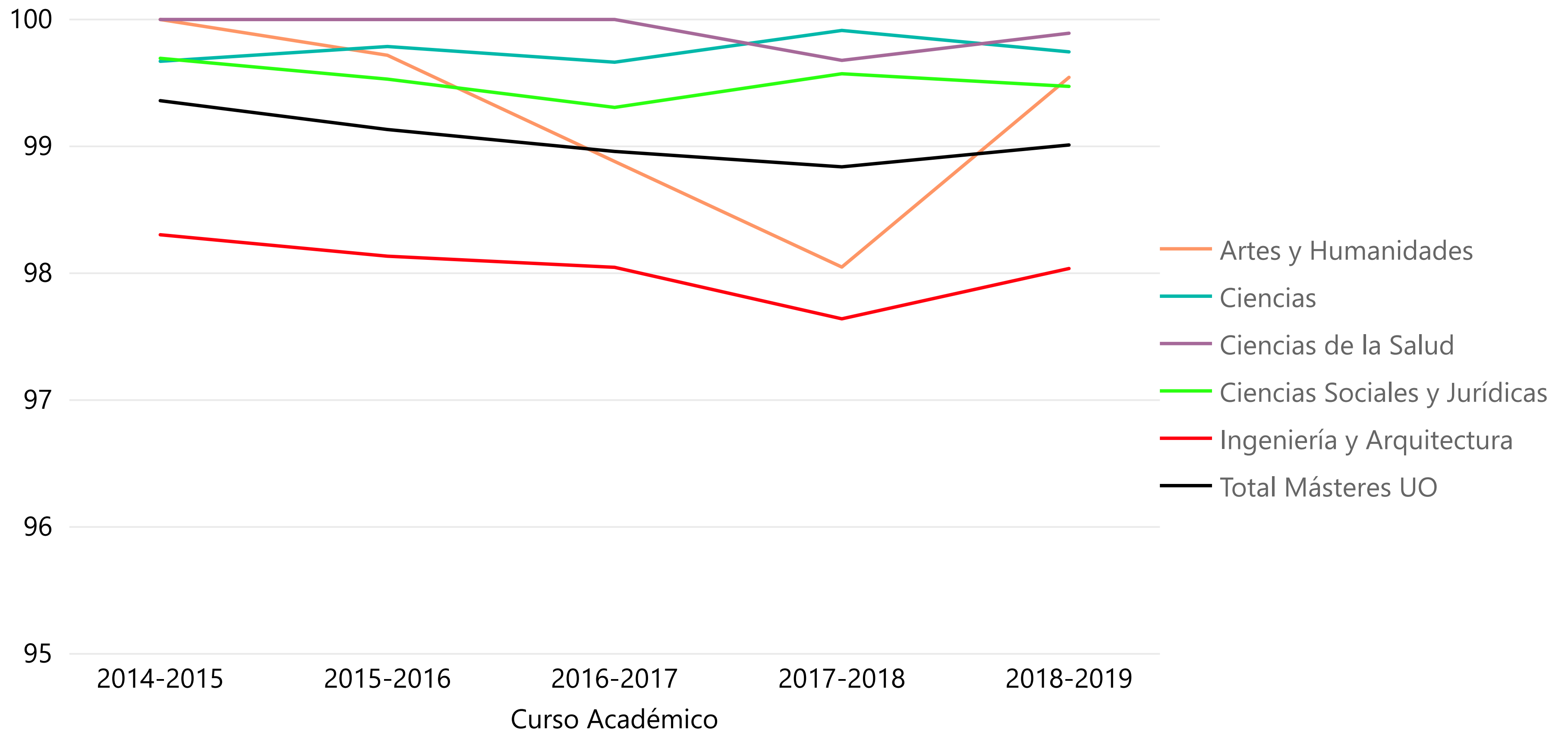
Global de los títulos de MÁSTER

(excluyendo los interuniversitarios y ERASMUS MUNDUS no coordinados por la Universidad de Oviedo)

Tasa de Éxito

Relación porcentual entre el número de créditos superados por los estudiantes matriculados en el curso académico referenciado y el número total de créditos presentados a evaluación en dicho curso.

Los créditos reconocidos o transferidos no están incluidos ni en los créditos superados ni en los matriculados.





Global de los títulos de MÁSTER

(excluyendo los interuniversitarios y ERASMUS MUNDUS no coordinados por la Universidad de Oviedo)

Tasa de Éxito

Relación porcentual entre el número de créditos superados por los estudiantes matriculados en el curso académico referenciado y el número total de créditos presentados a evaluación en dicho curso.

Los créditos reconocidos o transferidos no están incluidos ni en los créditos superados ni en los matriculados.

| Rama de Conocimiento | 2014-2015 | 2015-2016 | 2016-2017 | 2017-2018 | 2018-2019 |
|-------------------------------|-----------|-----------|-----------|-----------|-----------|
| Artes y Humanidades | 100,0 | 99,7 | 98,9 | 98,0 | 99,5 |
| Ciencias | 99,7 | 99,8 | 99,7 | 99,9 | 99,7 |
| Ciencias de la Salud | 100,0 | 100,0 | 100,0 | 99,7 | 99,9 |
| Ciencias Sociales y Jurídicas | 99,7 | 99,5 | 99,3 | 99,6 | 99,5 |
| Ingeniería y Arquitectura | 98,3 | 98,1 | 98,0 | 97,6 | 98,0 |
| Total Másteres UO | 99,4 | 99,1 | 99,0 | 98,8 | 99,0 |



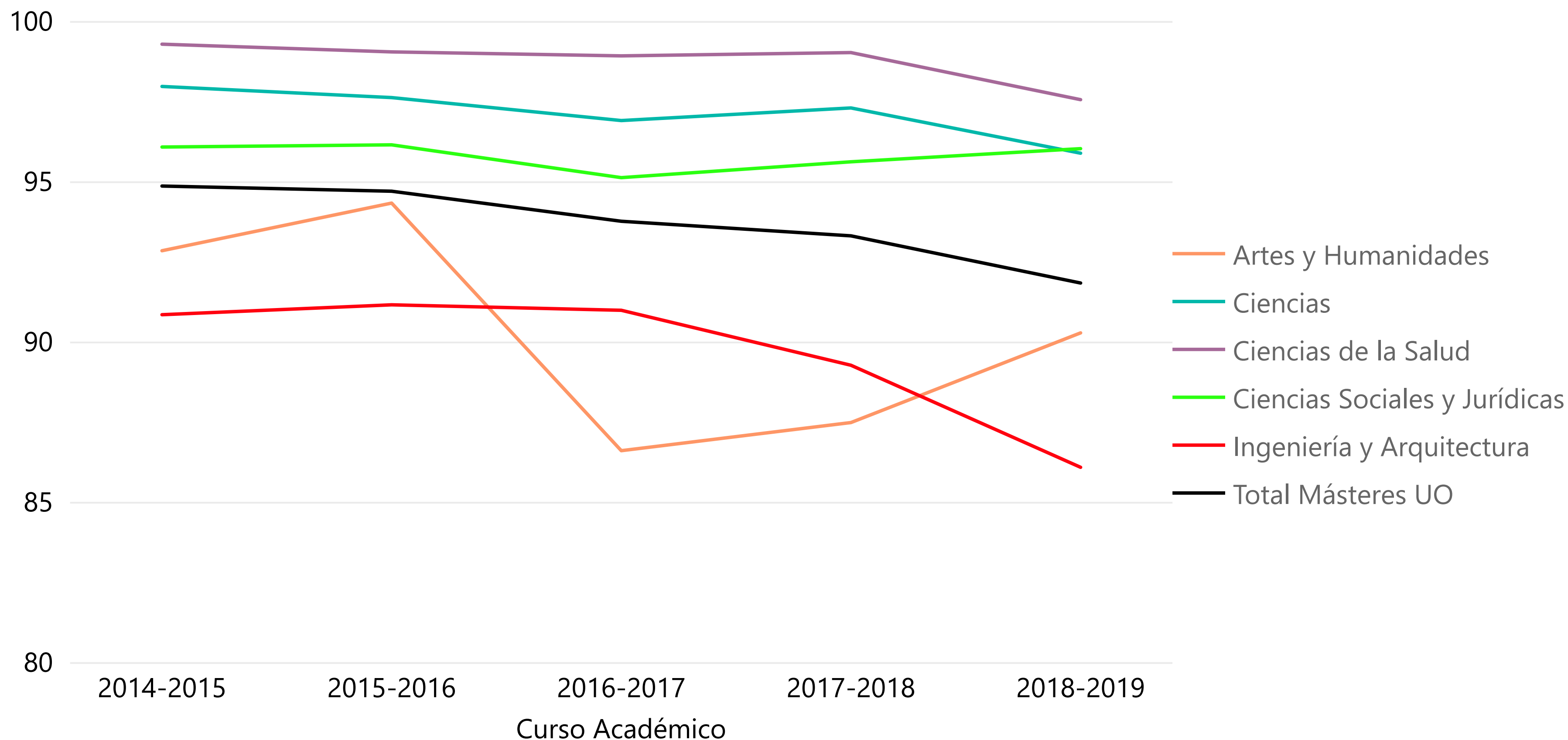
Global de los títulos de MÁSTER

(excluyendo los interuniversitarios y ERASMUS MUNDUS no coordinados por la Universidad de Oviedo)

Tasa de Evaluación

Relación porcentual entre el número de créditos presentados a evaluación por los estudiantes matriculados en el curso académico referenciado y el número total de créditos matriculados.

Los créditos reconocidos o transferidos no están incluidos ni en los créditos superados ni en los matriculados.





Global de los títulos de MÁSTER

(excluyendo los interuniversitarios y ERASMUS MUNDUS no coordinados por la Universidad de Oviedo)

Tasa de Evaluación

Relación porcentual entre el número de créditos presentados a evaluación por los estudiantes matriculados en el curso académico referenciado y el número total de créditos matriculados.

Los créditos reconocidos o transferidos no están incluidos ni en los créditos superados ni en los matriculados.

| Rama de Conocimiento | 2014-2015 | 2015-2016 | 2016-2017 | 2017-2018 | 2018-2019 |
|-------------------------------|-----------|-----------|-----------|-----------|-----------|
| Artes y Humanidades | 92,9 | 94,3 | 86,6 | 87,5 | 90,3 |
| Ciencias | 98,0 | 97,6 | 96,9 | 97,3 | 95,9 |
| Ciencias de la Salud | 99,3 | 99,1 | 98,9 | 99,0 | 97,6 |
| Ciencias Sociales y Jurídicas | 96,1 | 96,2 | 95,1 | 95,6 | 96,0 |
| Ingeniería y Arquitectura | 90,9 | 91,2 | 91,0 | 89,3 | 86,1 |
| Total Másteres UO | 94,9 | 94,7 | 93,8 | 93,3 | 91,9 |

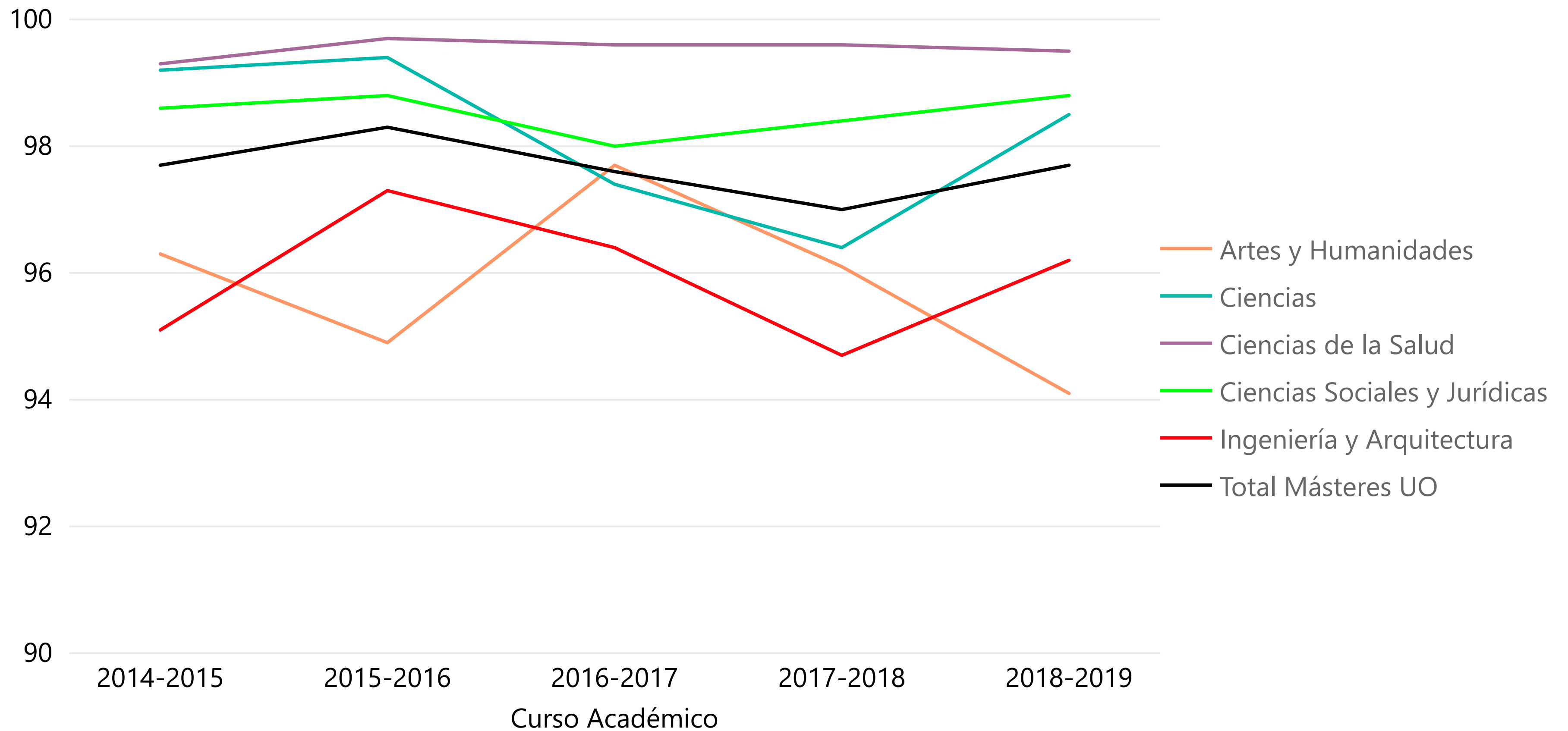


Global de los títulos de MÁSTER

(excluyendo los interuniversitarios y ERASMUS MUNDUS no coordinados por la Universidad de Oviedo)

Tasa de Eficiencia

Relación porcentual entre el número total de créditos superados y el número total de créditos matriculados por los estudiantes egresados a lo largo de sus estudios.





Global de los títulos de MÁSTER

(excluyendo los interuniversitarios y ERASMUS MUNDUS no coordinados por la Universidad de Oviedo)

Tasa de Eficiencia

Relación porcentual entre el número total de créditos superados y el número total de créditos matriculados por los estudiantes egresados a lo largo de sus estudios.

| Rama de Conocimiento | 2014-2015 | 2015-2016 | 2016-2017 | 2017-2018 | 2018-2019 |
|-------------------------------|-----------|-----------|-----------|-----------|-----------|
| Artes y Humanidades | 96,3 | 94,9 | 97,7 | 96,1 | 94,1 |
| Ciencias | 99,2 | 99,4 | 97,4 | 96,4 | 98,5 |
| Ciencias de la Salud | 99,3 | 99,7 | 99,6 | 99,6 | 99,5 |
| Ciencias Sociales y Jurídicas | 98,6 | 98,8 | 98,0 | 98,4 | 98,8 |
| Ingeniería y Arquitectura | 95,1 | 97,3 | 96,4 | 94,7 | 96,2 |
| Total Másteres UO | 97,7 | 98,3 | 97,6 | 97,0 | 97,7 |

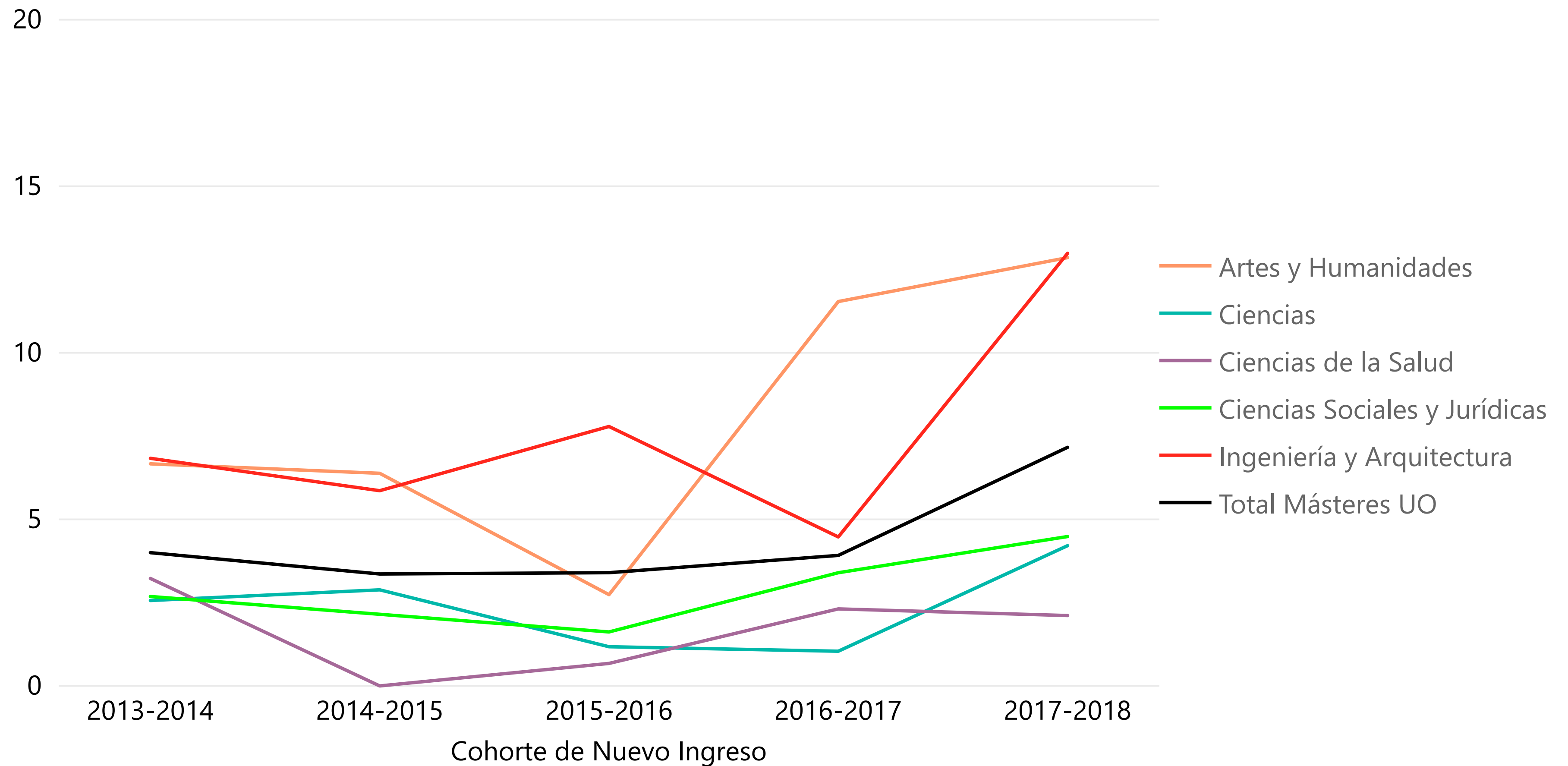


Global de los títulos de MÁSTER

(excluyendo los interuniversitarios y ERASMUS MUNDUS no coordinados por la Universidad de Oviedo)

Tasa de Abandono (RD 1393)

Relación porcentual entre el número total de estudiantes de una cohorte de nuevo ingreso que debieron obtener el título el año académico anterior y que no se han matriculado ni en ese año académico ni en el anterior.





Global de los títulos de MÁSTER

(excluyendo los interuniversitarios y ERASMUS MUNDUS no coordinados por la Universidad de Oviedo)

Tasa de Abandono (RD 1393)

Relación porcentual entre el número total de estudiantes de una cohorte de nuevo ingreso que debieron obtener el título el año académico anterior y que no se han matriculado ni en ese año académico ni en el anterior.

Cohorte de Nuevo Ingreso

| Rama de Conocimiento | 2013-2014 | 2014-2015 | 2015-2016 | 2016-2017 | 2017-2018 |
|-------------------------------|-----------|-----------|-----------|-----------|-----------|
| Artes y Humanidades | 6,7 | 6,4 | 2,7 | 11,5 | 12,9 |
| Ciencias | 2,6 | 2,9 | 1,2 | 1,0 | 4,2 |
| Ciencias de la Salud | 3,2 | 0,0 | 0,7 | 2,3 | 2,1 |
| Ciencias Sociales y Jurídicas | 2,7 | 2,2 | 1,6 | 3,4 | 4,5 |
| Ingeniería y Arquitectura | 6,8 | 5,9 | 7,8 | 4,5 | 13,0 |
| Total Másteres UO | 4,0 | 3,4 | 3,4 | 3,9 | 7,2 |



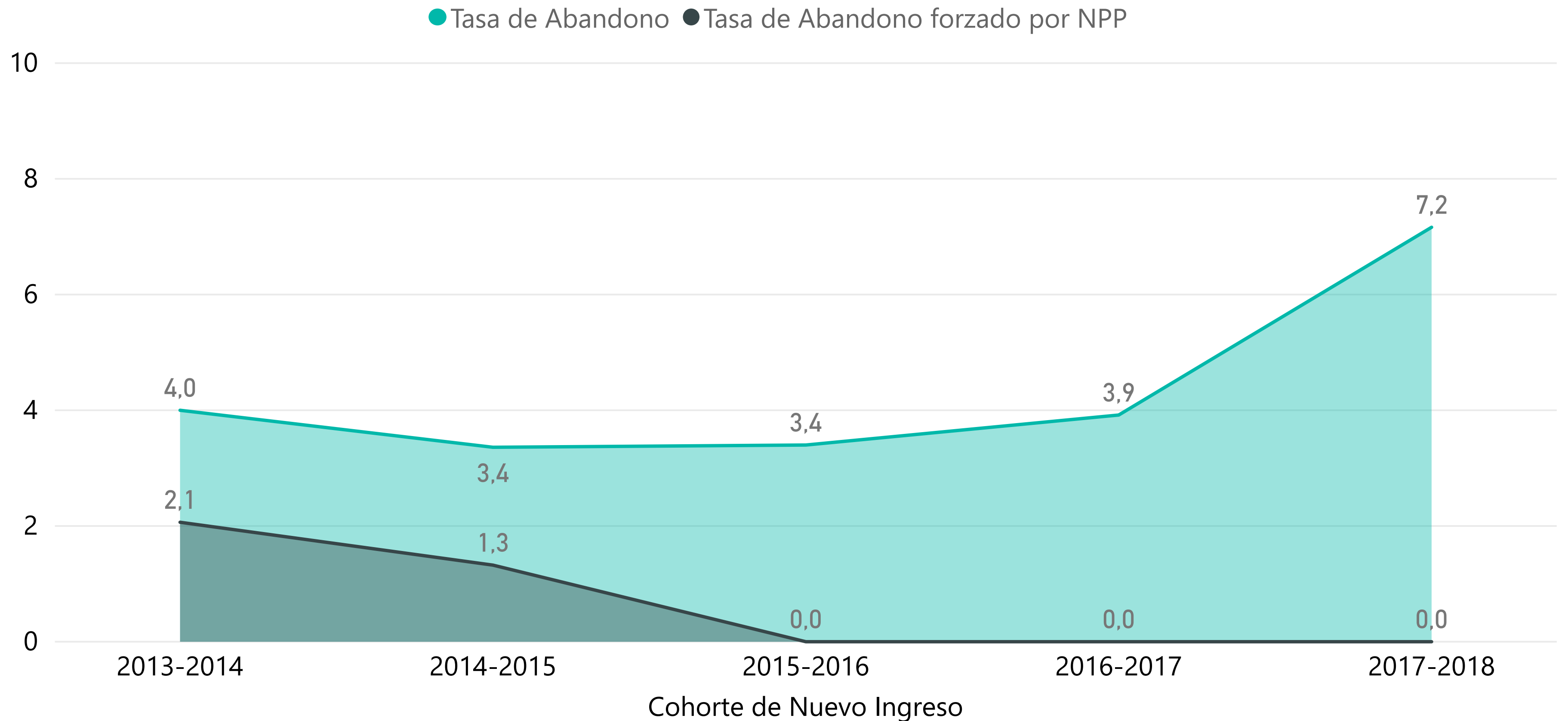
Global de los títulos de MÁSTER

(excluyendo los interuniversitarios y ERASMUS MUNDUS no coordinados por la Universidad de Oviedo)

Tasa de Abandono (RD 1393)

Relación porcentual entre el número total de estudiantes de una cohorte de nuevo ingreso que debieron obtener el título el año académico anterior y que no se han matriculado ni en ese año académico ni en el anterior.

Se produce forzado por la aplicación de la normativa de progreso y permanencia de la Universidad de Oviedo (NPP), o no.



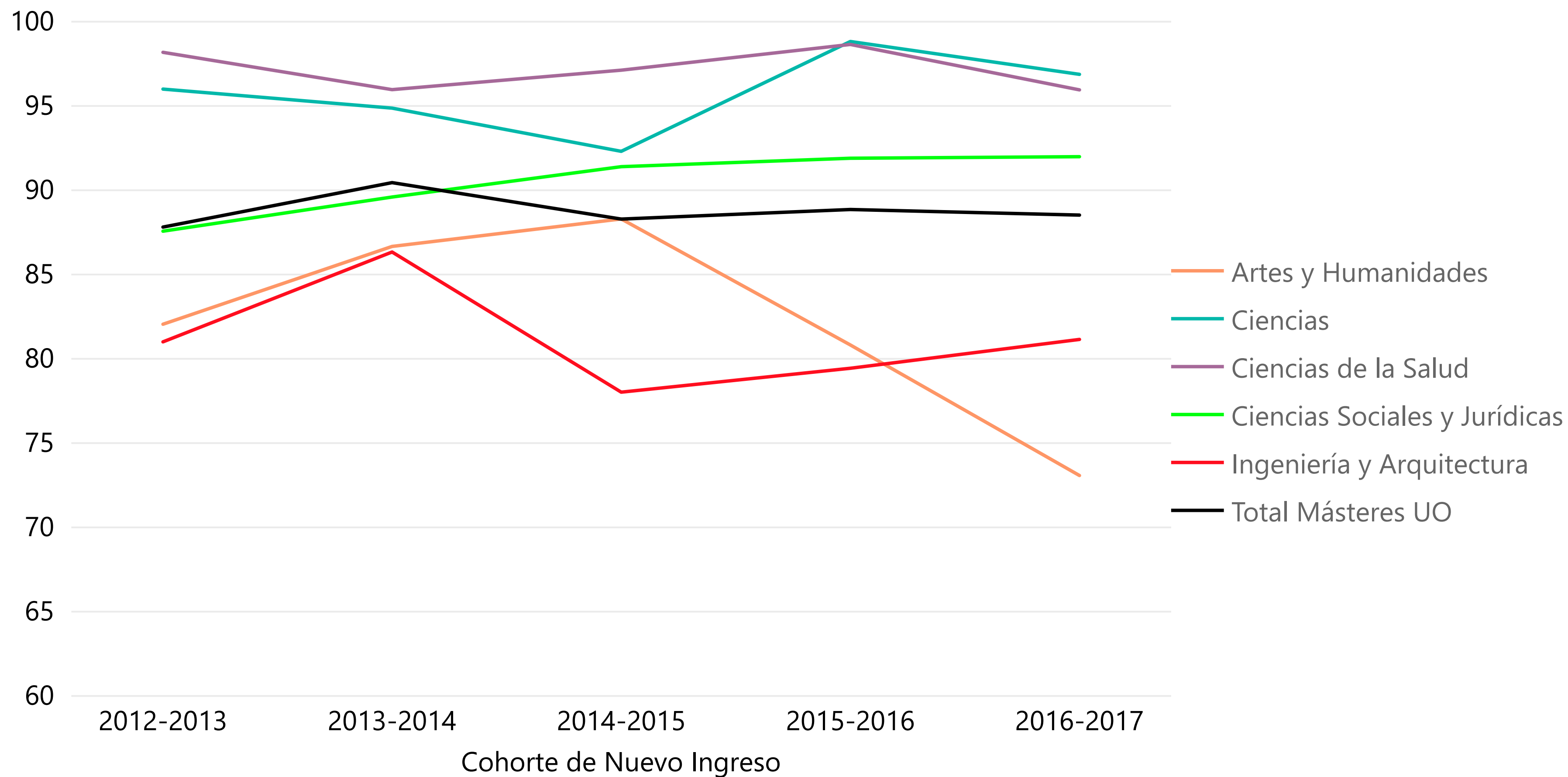


Global de los títulos de MÁSTER

(excluyendo los interuniversitarios y ERASMUS MUNDUS no coordinados por la Universidad de Oviedo)

Tasa de Graduación (RD 1393)

Porcentaje de estudiantes que finalizan sus estudios en el tiempo teórico previsto en el plan de estudios o en un curso más.





Global de los títulos de MÁSTER

(excluyendo los interuniversitarios y ERASMUS MUNDUS no coordinados por la Universidad de Oviedo)

Tasa de Graduación (RD 1393)

Porcentaje de estudiantes que finalizan sus estudios en el tiempo teórico previsto en el plan de estudios o en un curso más.

Cohorte de Nuevo Ingreso

| Rama de Conocimiento | 2012-2013 | 2013-2014 | 2014-2015 | 2015-2016 | 2016-2017 |
|-------------------------------|-----------|-----------|-----------|-----------|-----------|
| Artes y Humanidades | 82,1 | 86,7 | 88,3 | 80,8 | 73,1 |
| Ciencias | 96,0 | 94,9 | 92,3 | 98,8 | 96,9 |
| Ciencias de la Salud | 98,2 | 96,0 | 97,1 | 98,6 | 96,0 |
| Ciencias Sociales y Jurídicas | 87,6 | 89,6 | 91,4 | 91,9 | 92,0 |
| Ingeniería y Arquitectura | 81,0 | 86,3 | 78,0 | 79,4 | 81,2 |
| Total Másteres UO | 87,8 | 90,5 | 88,3 | 88,9 | 88,5 |



Universidad de Oviedo
Universidá d'Uviéu
University of Oviedo

ESTUDIO DE RENDIMIENTO ACADÉMICO

INFORME GLOBAL (desagregado por género)

MÁSTERES

2018-2019



Población (Tasa de Rendimiento, Tasa de Éxito, Tasa de Evaluación)

Población para el cómputo de las tasas de rendimiento, éxito y evaluación, es decir, el conjunto de estudiantes matriculados/as con al menos un crédito matriculado en el curso académico referenciado, quedando excluidos/as aquellos/as estudiantes matriculados/as que sólo tienen créditos reconocidos en el curso académico referenciado.

| Rama de Conocimiento | 2014-2015 | 2015-2016 | 2016-2017 | 2017-2018 | 2018-2019 |
|--------------------------------------|-----------|-----------|-----------|-----------|-----------|
| Artes y Humanidades | | | | | |
| Hombre | 35 | 25 | 30 | 32 | 39 |
| Mujer | 84 | 70 | 72 | 68 | 82 |
| Ciencias | | | | | |
| Hombre | 59 | 61 | 70 | 53 | 50 |
| Mujer | 88 | 65 | 64 | 80 | 74 |
| Ciencias de la Salud | | | | | |
| Hombre | 41 | 40 | 55 | 45 | 30 |
| Mujer | 115 | 140 | 150 | 136 | 129 |
| Ciencias Sociales y Jurídicas | | | | | |
| Hombre | 153 | 195 | 220 | 237 | 227 |
| Mujer | 351 | 440 | 415 | 407 | 394 |
| Ingeniería y Arquitectura | | | | | |
| Hombre | 283 | 393 | 443 | 469 | 457 |
| Mujer | 110 | 167 | 169 | 182 | 210 |
| Total Másteres UO | | | | | |
| Hombre | 571 | 714 | 818 | 836 | 803 |
| Mujer | 748 | 882 | 870 | 873 | 889 |

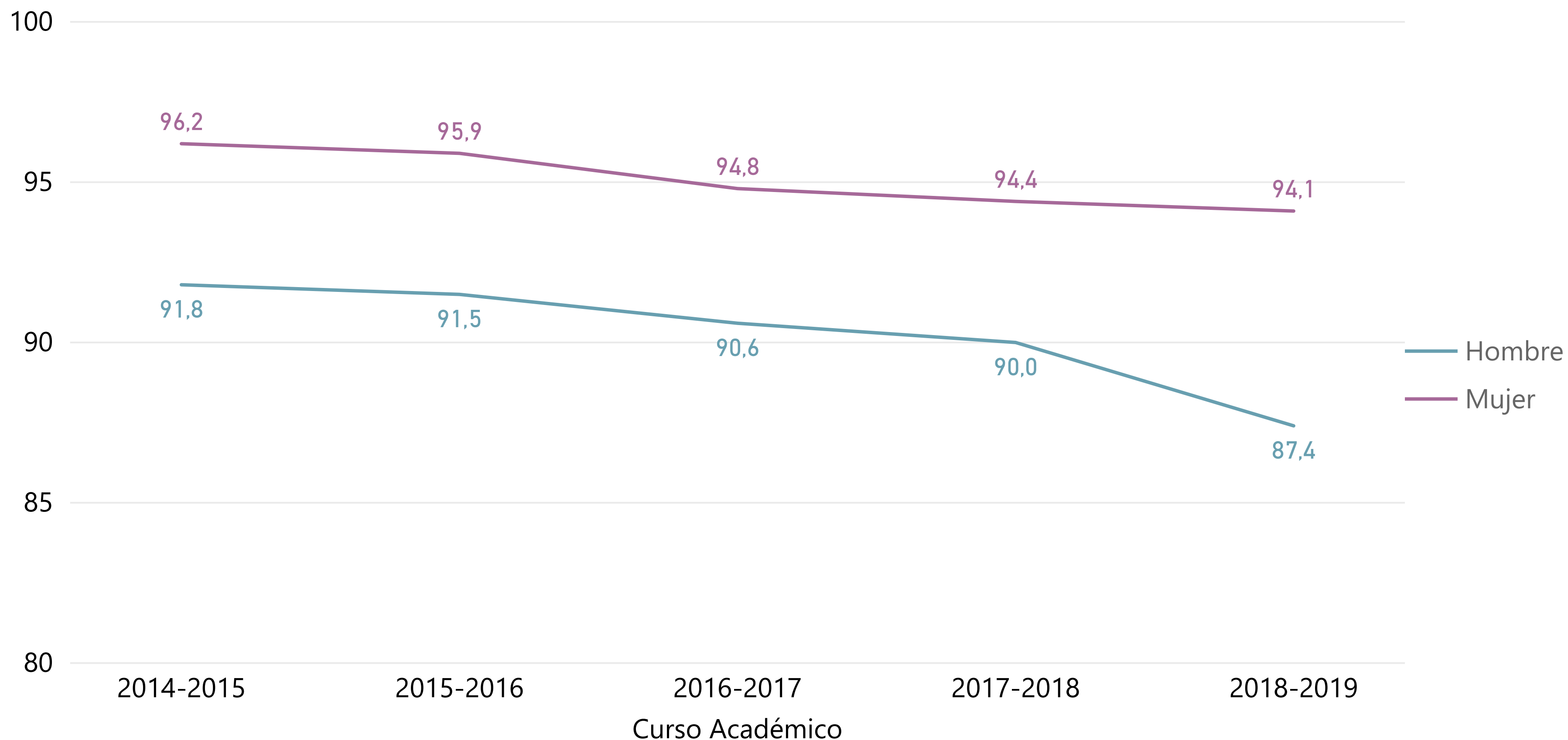


Global de los títulos de MÁSTER

Tasa de Rendimiento

Relación porcentual entre el número de créditos superados por los estudiantes matriculados en el curso académico referenciado y el número total de créditos matriculados en dicho curso.

Los créditos reconocidos o transferidos no están incluidos ni en los créditos superados ni en los matriculados.



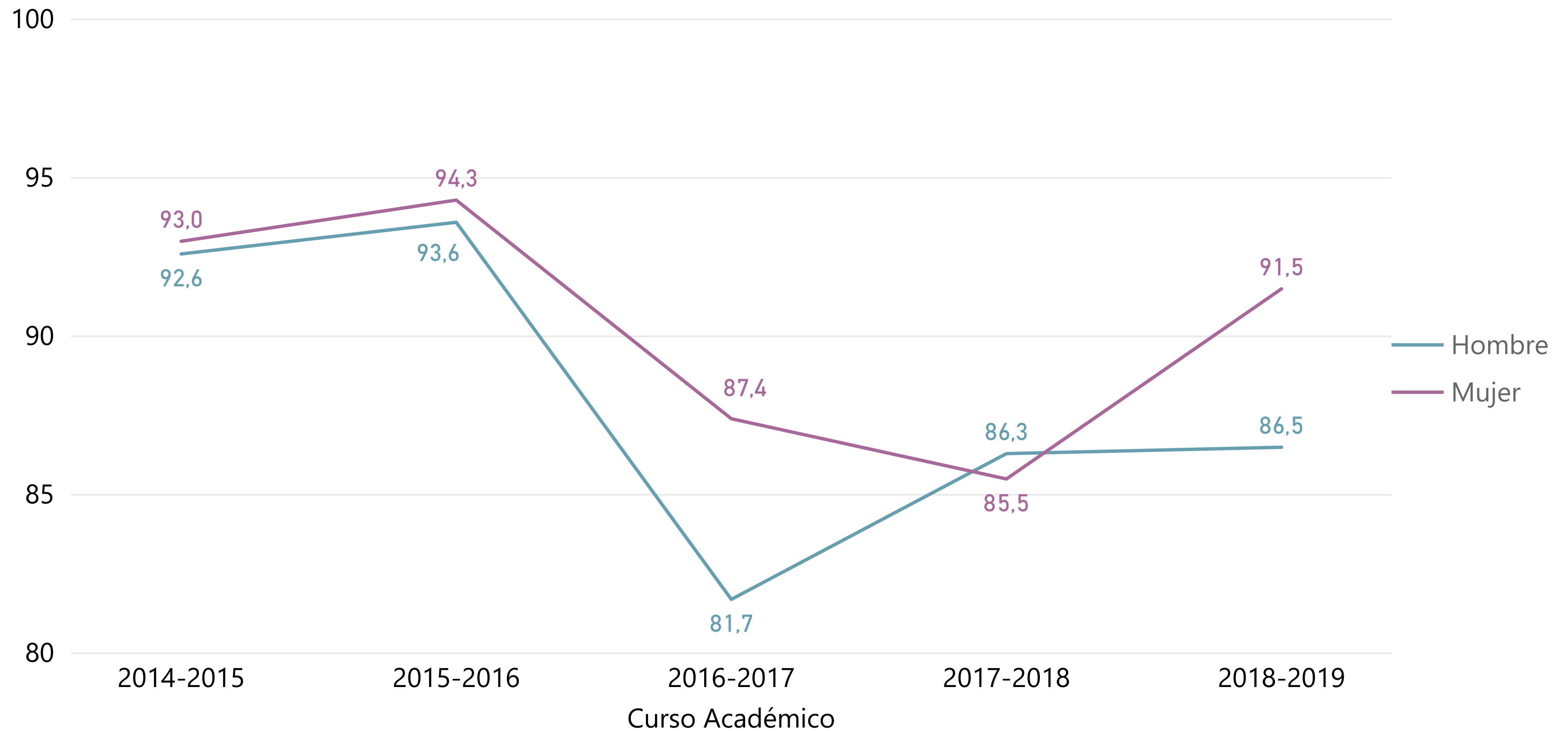


Global de los títulos de MÁSTER de la rama de "Artes y Humanidades"

Tasa de Rendimiento

Relación porcentual entre el número de créditos superados por los estudiantes matriculados en el curso académico referenciado y el número total de créditos matriculados en dicho curso.

Los créditos reconocidos o transferidos no están incluidos ni en los créditos superados ni en los matriculados.



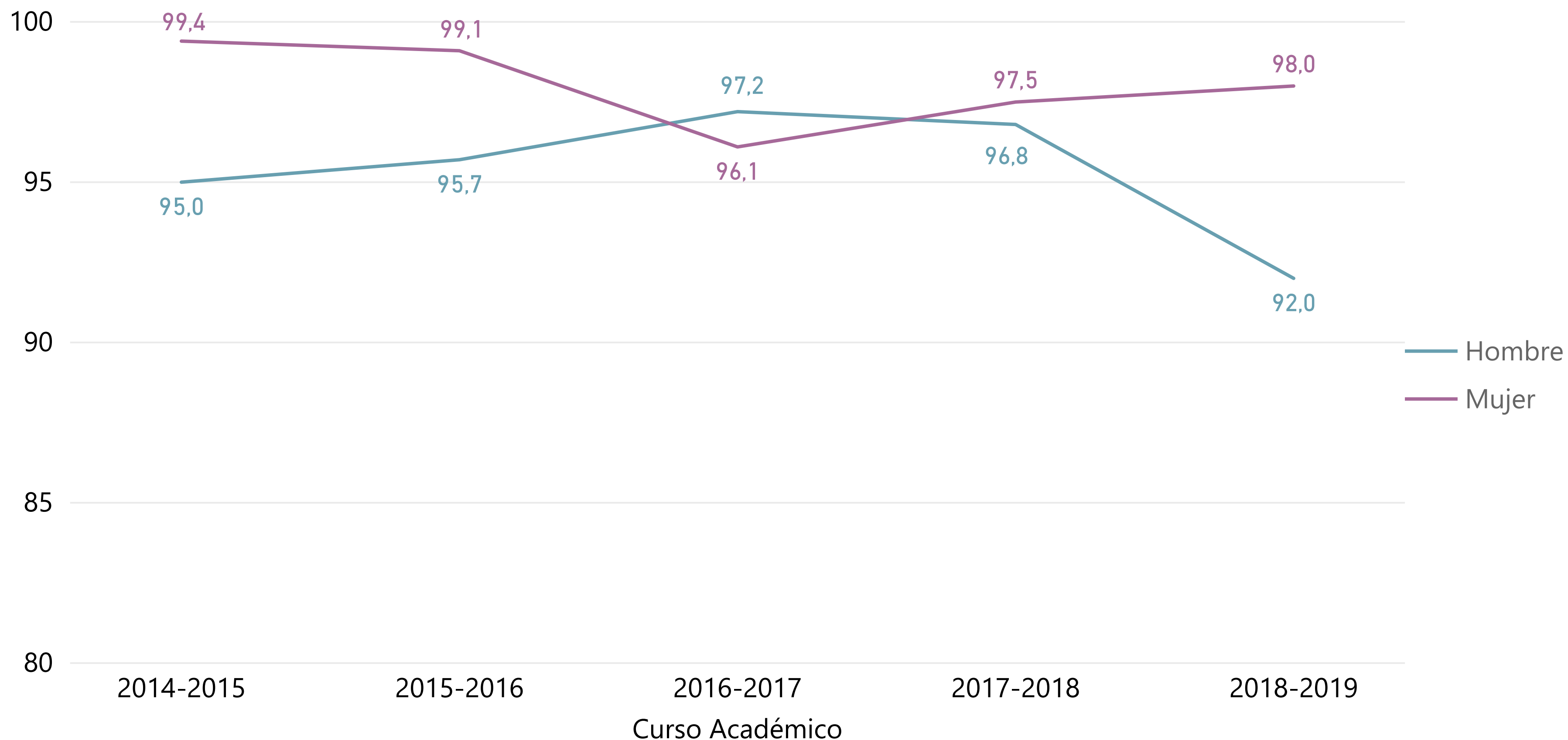


Global de los títulos de MÁSTER de la rama de "Ciencias"

Tasa de Rendimiento

Relación porcentual entre el número de créditos superados por los estudiantes matriculados en el curso académico referenciado y el número total de créditos matriculados en dicho curso.

Los créditos reconocidos o transferidos no están incluidos ni en los créditos superados ni en los matriculados.



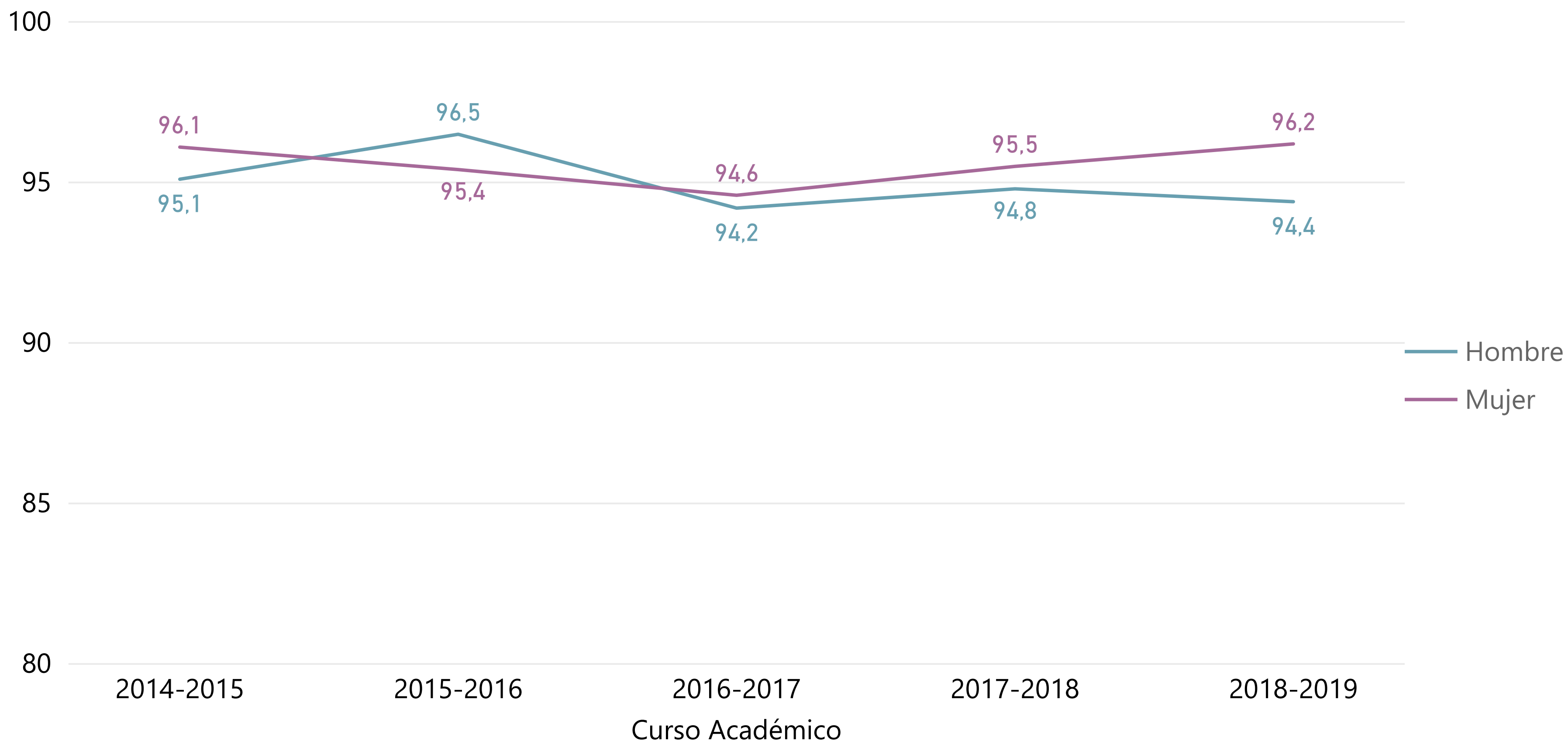


Global de los títulos de MÁSTER de la rama de "Ciencias Sociales y Jurídicas"

Tasa de Rendimiento

Relación porcentual entre el número de créditos superados por los estudiantes matriculados en el curso académico referenciado y el número total de créditos matriculados en dicho curso.

Los créditos reconocidos o transferidos no están incluidos ni en los créditos superados ni en los matriculados.



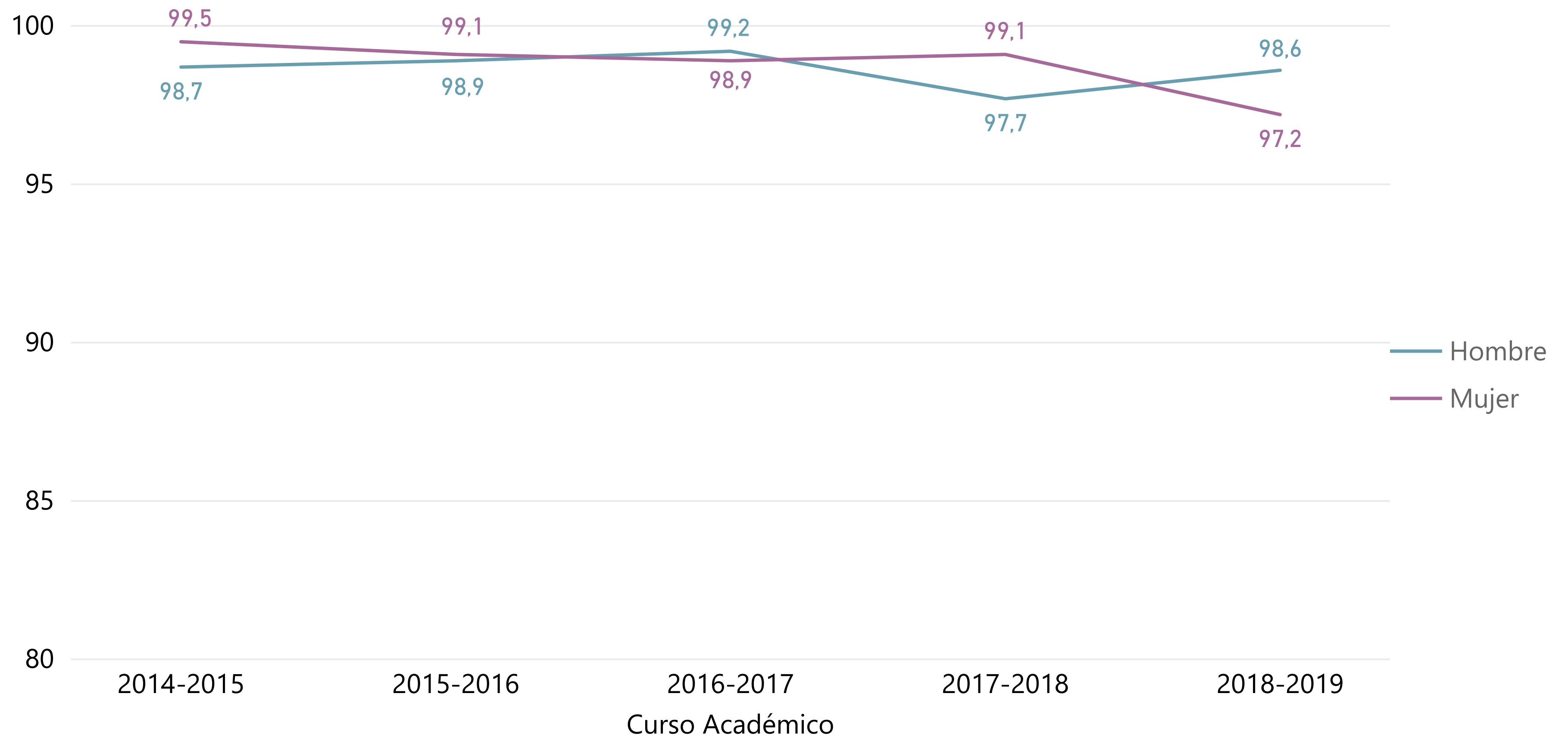


Global de los títulos de MÁSTER de la rama de "Ciencias de la Salud"

Tasa de Rendimiento

Relación porcentual entre el número de créditos superados por los estudiantes matriculados en el curso académico referenciado y el número total de créditos matriculados en dicho curso.

Los créditos reconocidos o transferidos no están incluidos ni en los créditos superados ni en los matriculados.



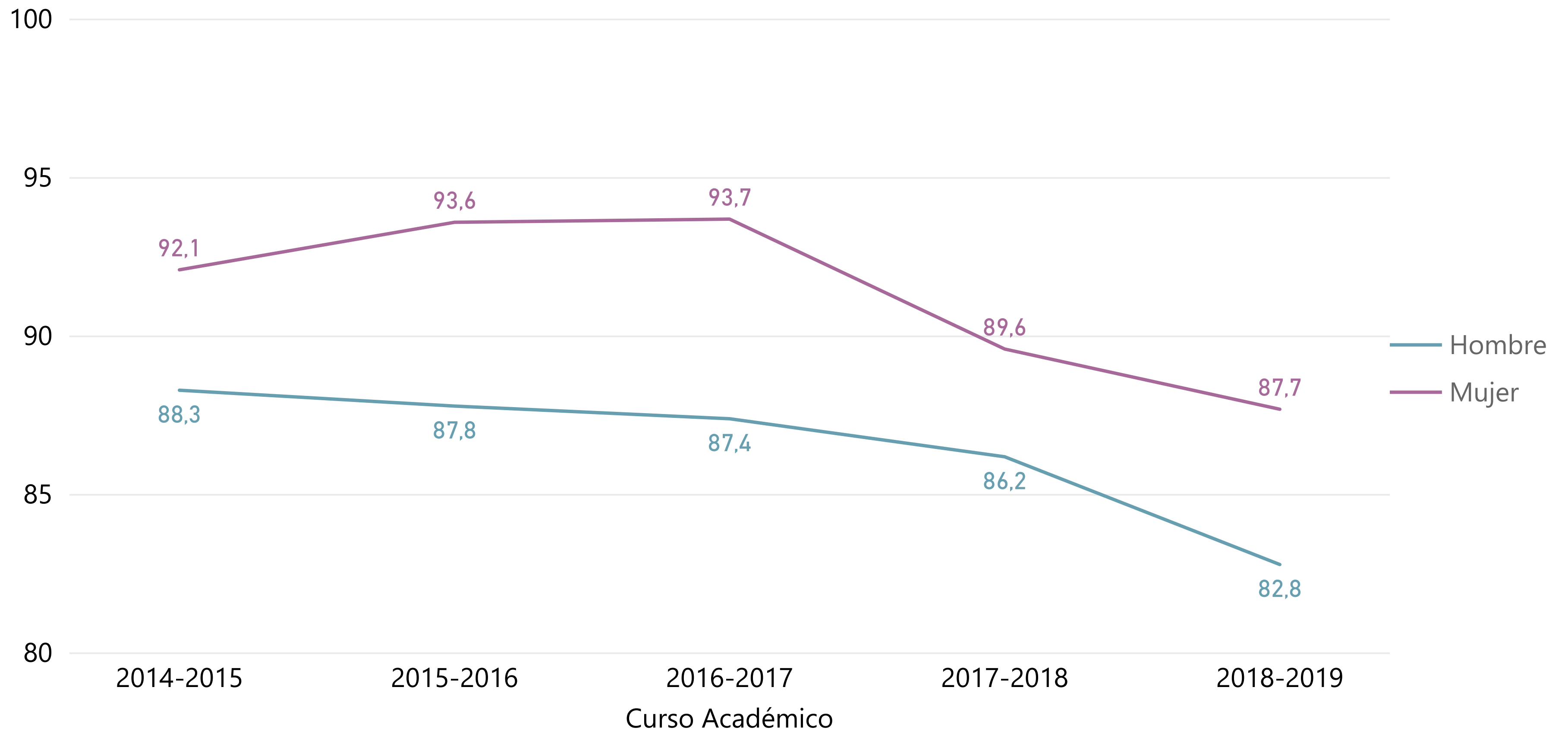


Global de los títulos de MÁSTER de la rama de "Ingeniería y Arquitectura"

Tasa de Rendimiento

Relación porcentual entre el número de créditos superados por los estudiantes matriculados en el curso académico referenciado y el número total de créditos matriculados en dicho curso.

Los créditos reconocidos o transferidos no están incluidos ni en los créditos superados ni en los matriculados.



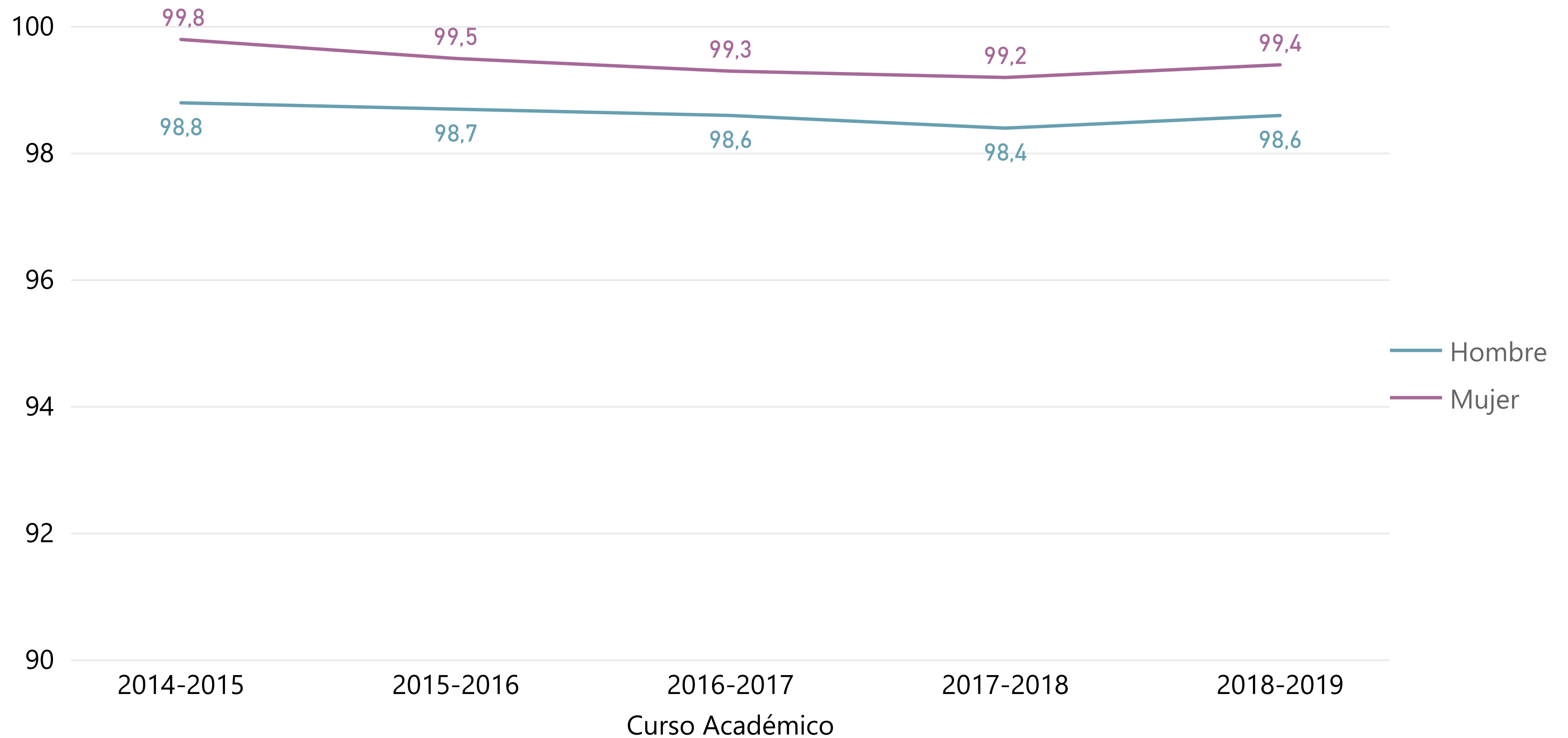


Global de los títulos de MÁSTER

Tasa de Éxito

Relación porcentual entre el número de créditos superados por los estudiantes matriculados en el curso académico referenciado y el número total de créditos presentados a evaluación en dicho curso.

Los créditos reconocidos o transferidos no están incluidos ni en los créditos superados ni en los matriculados.



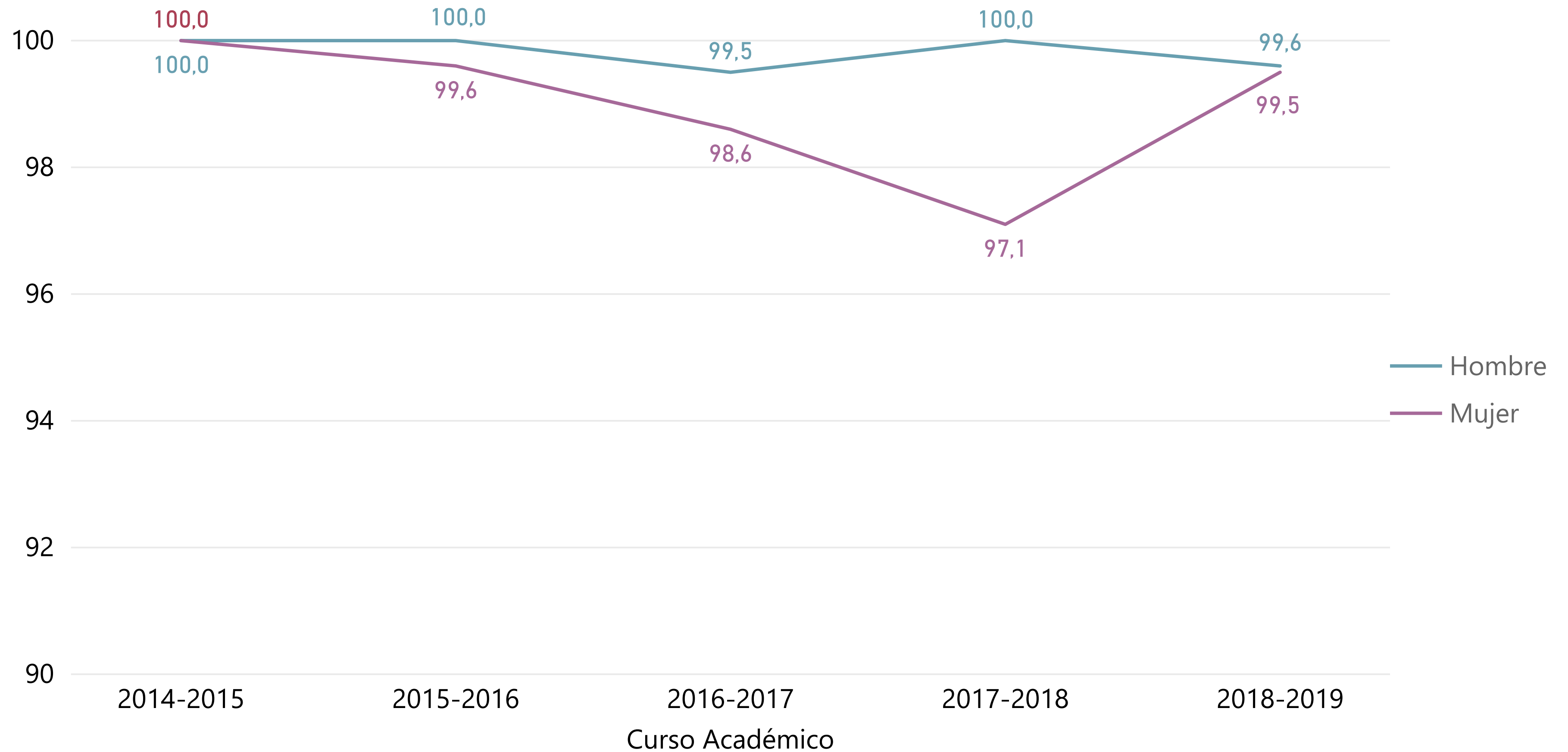


Global de los títulos de MÁSTER de la rama de "Artes y Humanidades"

Tasa de Éxito

Relación porcentual entre el número de créditos superados por los estudiantes matriculados en el curso académico referenciado y el número total de créditos presentados a evaluación en dicho curso.

Los créditos reconocidos o transferidos no están incluidos ni en los créditos superados ni en los matriculados.



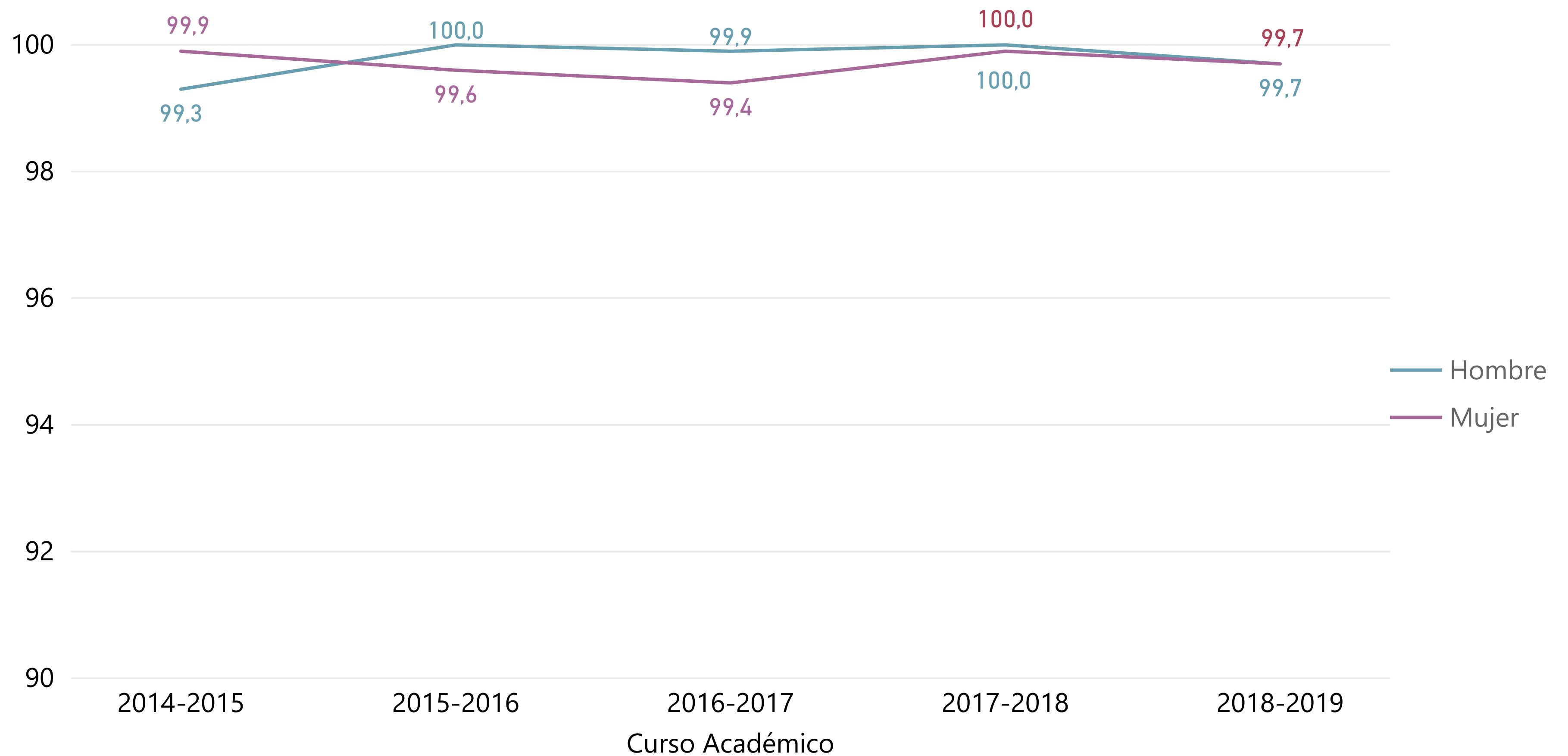


Global de los títulos de MÁSTER de la rama de "Ciencias"

Tasa de Éxito

Relación porcentual entre el número de créditos superados por los estudiantes matriculados en el curso académico referenciado y el número total de créditos presentados a evaluación en dicho curso.

Los créditos reconocidos o transferidos no están incluidos ni en los créditos superados ni en los matriculados.



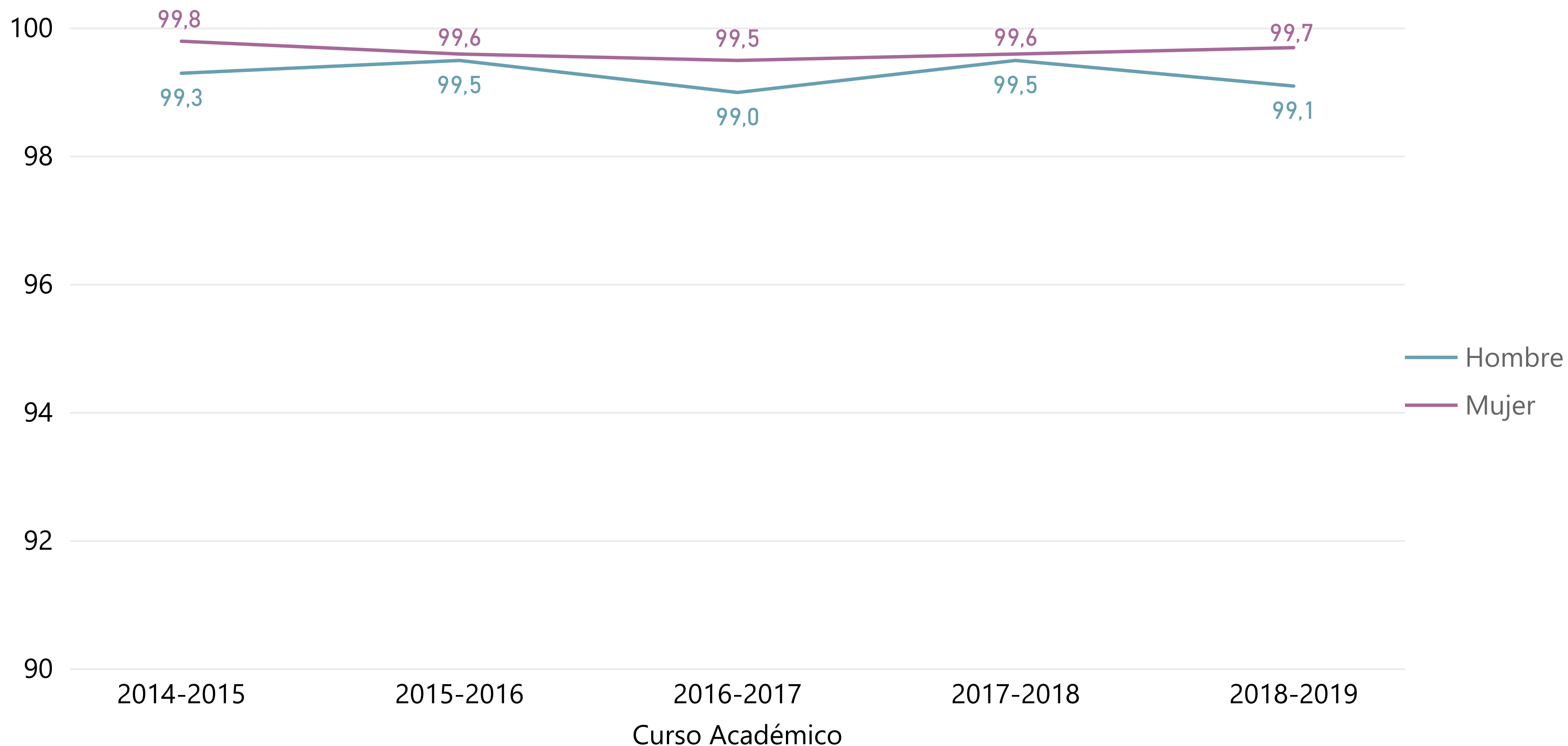


Global de los títulos de MÁSTER de la rama de "Ciencias Sociales y Jurídicas"

Tasa de Éxito

Relación porcentual entre el número de créditos superados por los estudiantes matriculados en el curso académico referenciado y el número total de créditos presentados a evaluación en dicho curso.

Los créditos reconocidos o transferidos no están incluidos ni en los créditos superados ni en los matriculados.



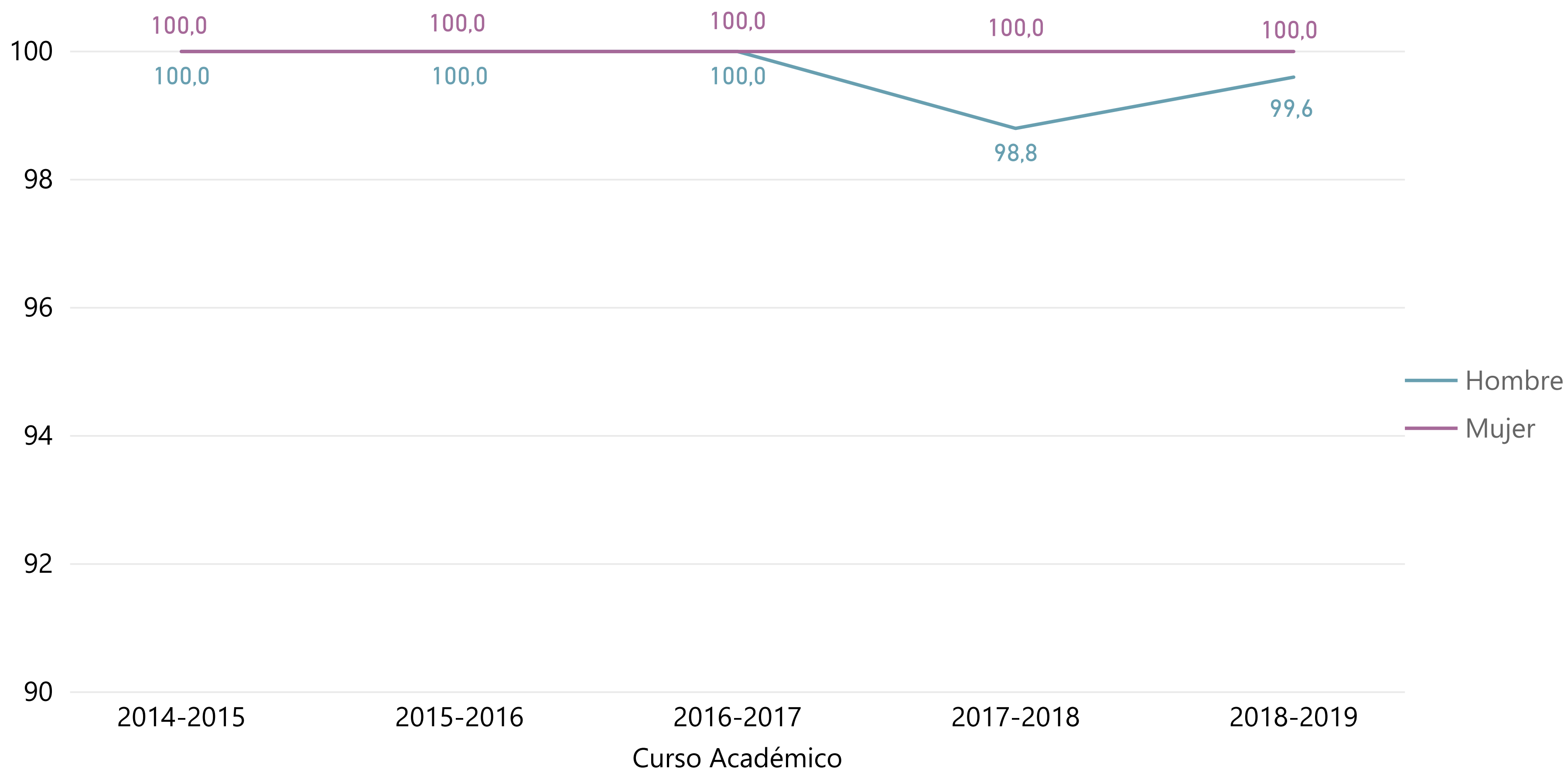


Global de los títulos de MÁSTER de la rama de "Ciencias de la Salud"

Tasa de Éxito

Relación porcentual entre el número de créditos superados por los estudiantes matriculados en el curso académico referenciado y el número total de créditos presentados a evaluación en dicho curso.

Los créditos reconocidos o transferidos no están incluidos ni en los créditos superados ni en los matriculados.



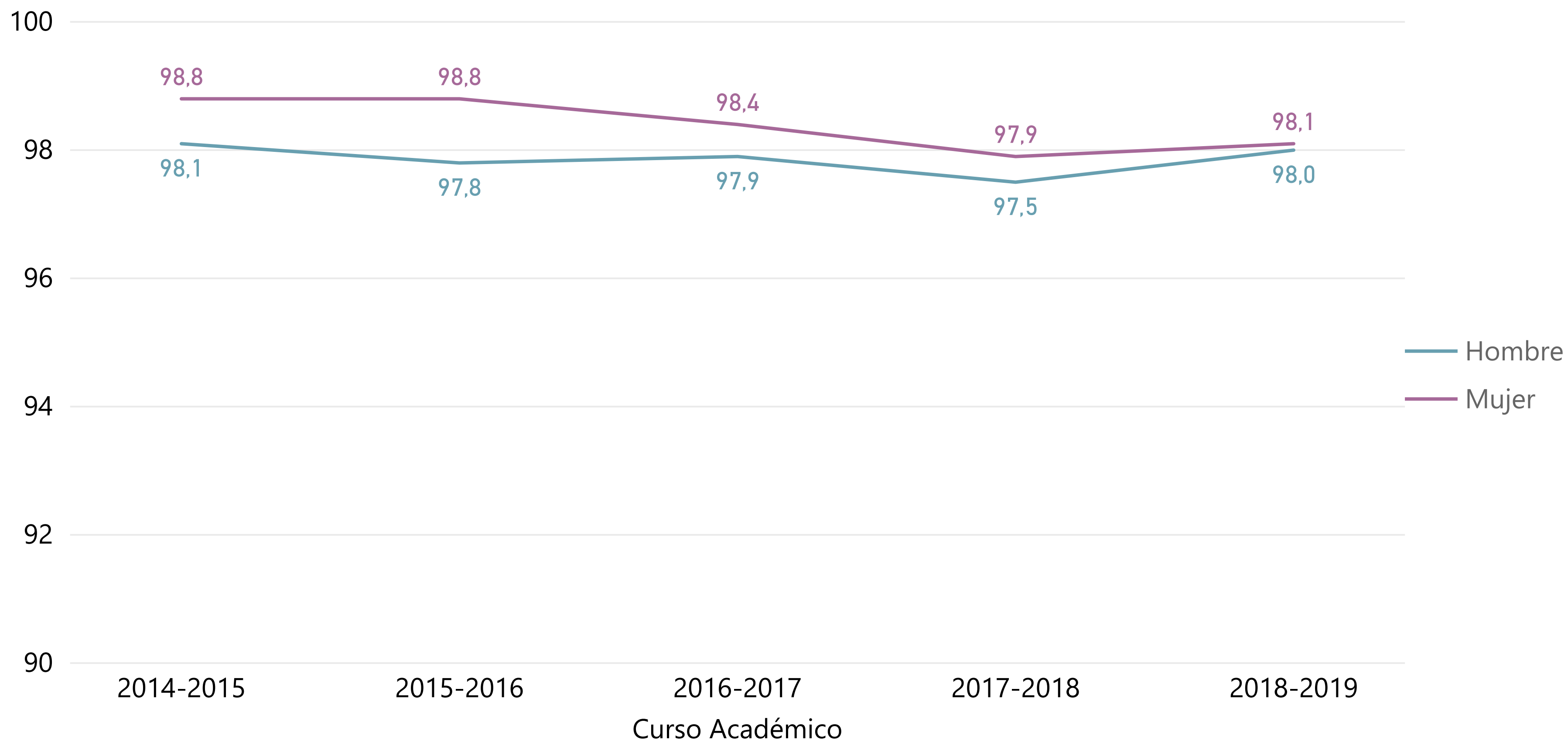


Global de los títulos de MÁSTER de la rama de "Ingeniería y Arquitectura"

Tasa de Éxito

Relación porcentual entre el número de créditos superados por los estudiantes matriculados en el curso académico referenciado y el número total de créditos presentados a evaluación en dicho curso.

Los créditos reconocidos o transferidos no están incluidos ni en los créditos superados ni en los matriculados.



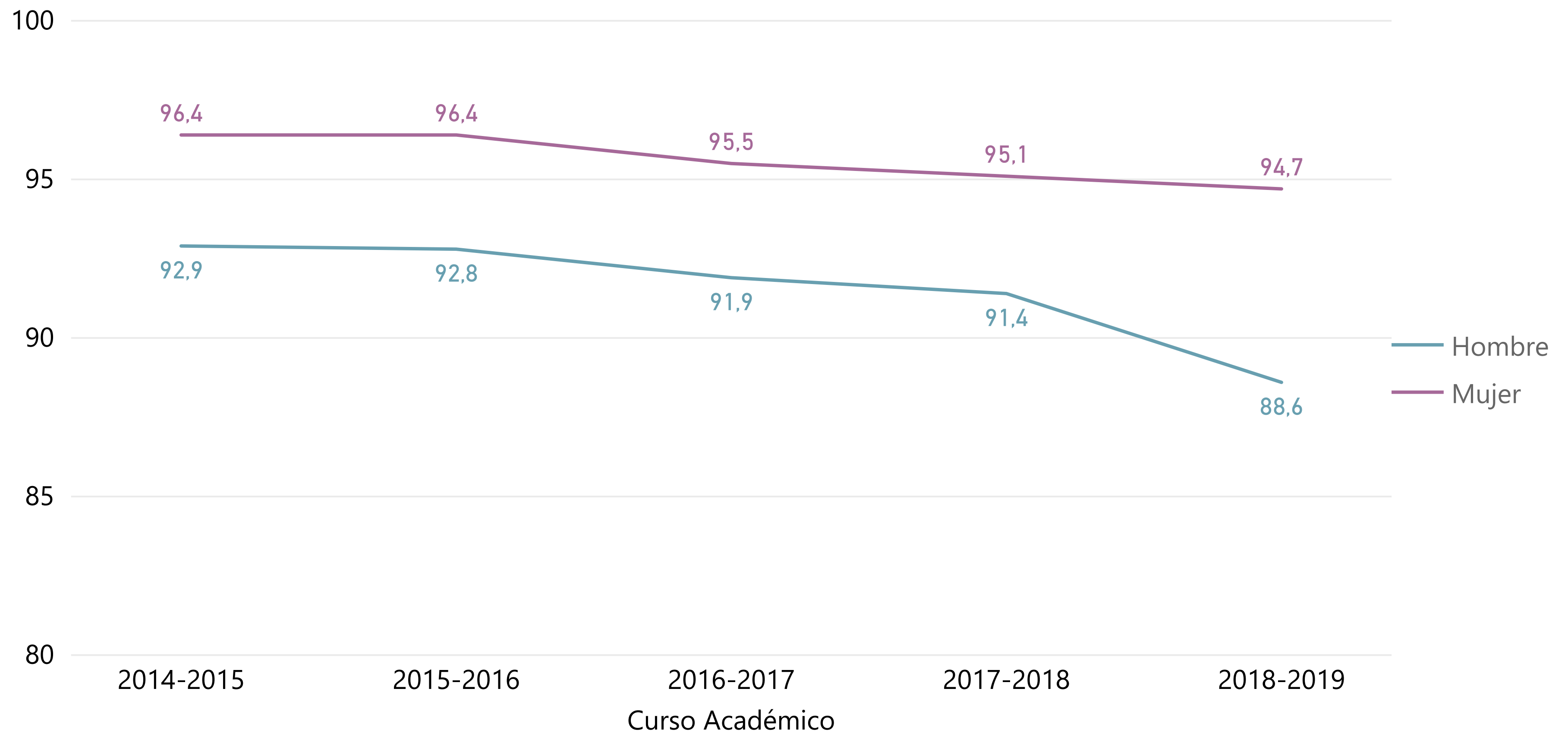


Global de los títulos de MÁSTER

Tasa de Evaluación

Relación porcentual entre el número de créditos presentados a evaluación por los estudiantes matriculados en el curso académico referenciado y el número total de créditos matriculados.

Los créditos reconocidos o transferidos no están incluidos ni en los créditos superados ni en los matriculados.



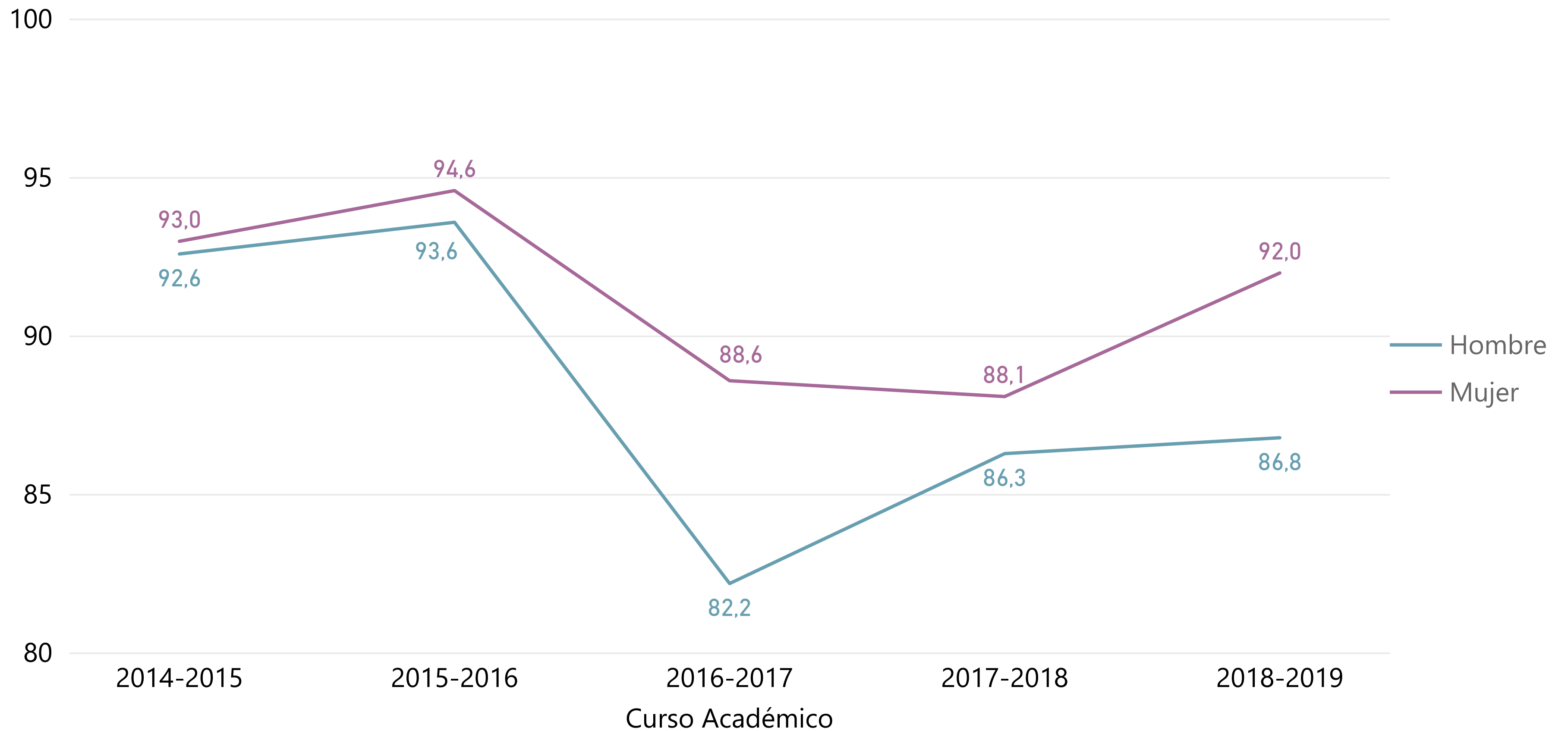


Global de los títulos de MÁSTER de la rama de "Artes y Humanidades"

Tasa de Evaluación

Relación porcentual entre el número de créditos presentados a evaluación por los estudiantes matriculados en el curso académico referenciado y el número total de créditos matriculados.

Los créditos reconocidos o transferidos no están incluidos ni en los créditos superados ni en los matriculados.



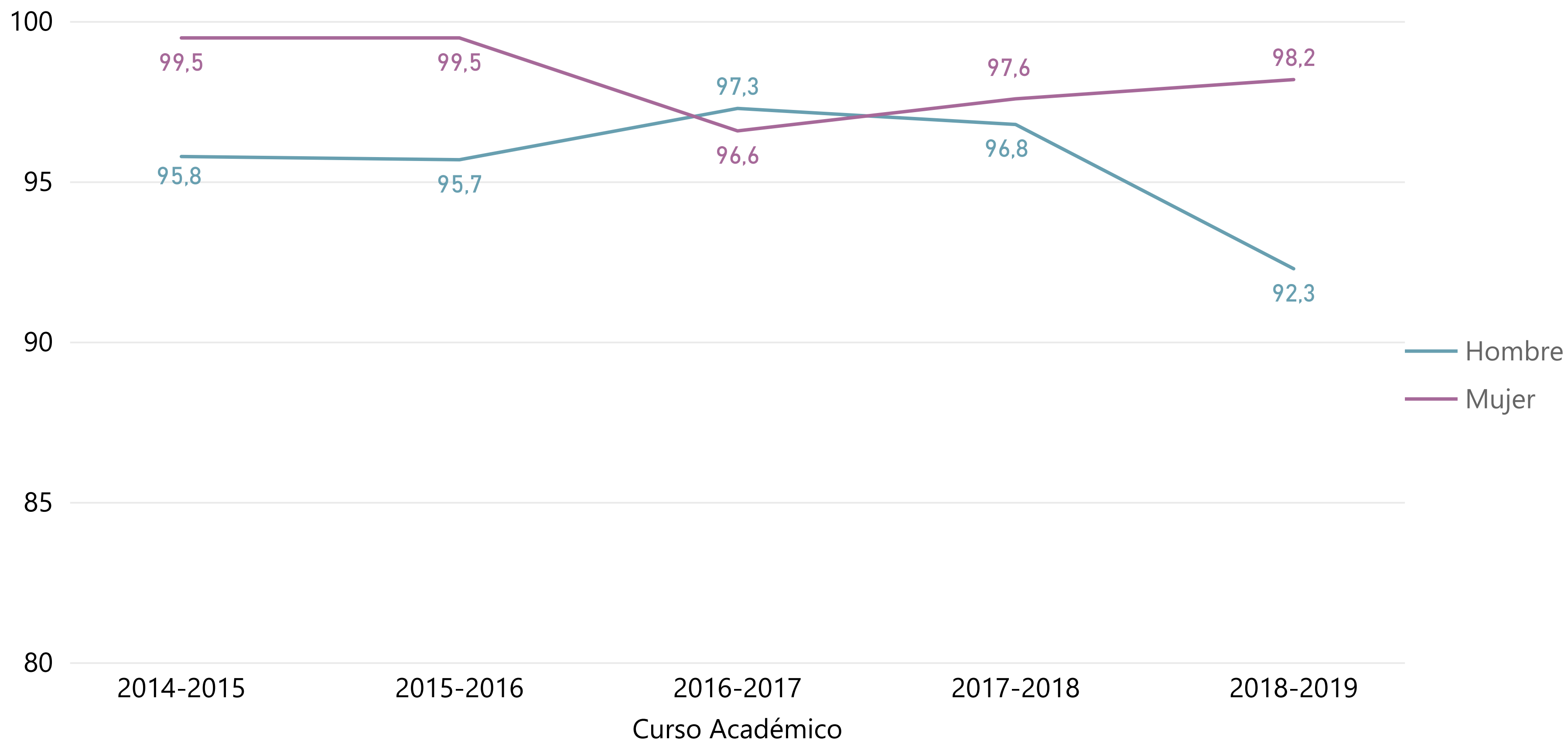


Global de los títulos de MÁSTER de la rama de "Ciencias"

Tasa de Evaluación

Relación porcentual entre el número de créditos presentados a evaluación por los estudiantes matriculados en el curso académico referenciado y el número total de créditos matriculados.

Los créditos reconocidos o transferidos no están incluidos ni en los créditos superados ni en los matriculados.



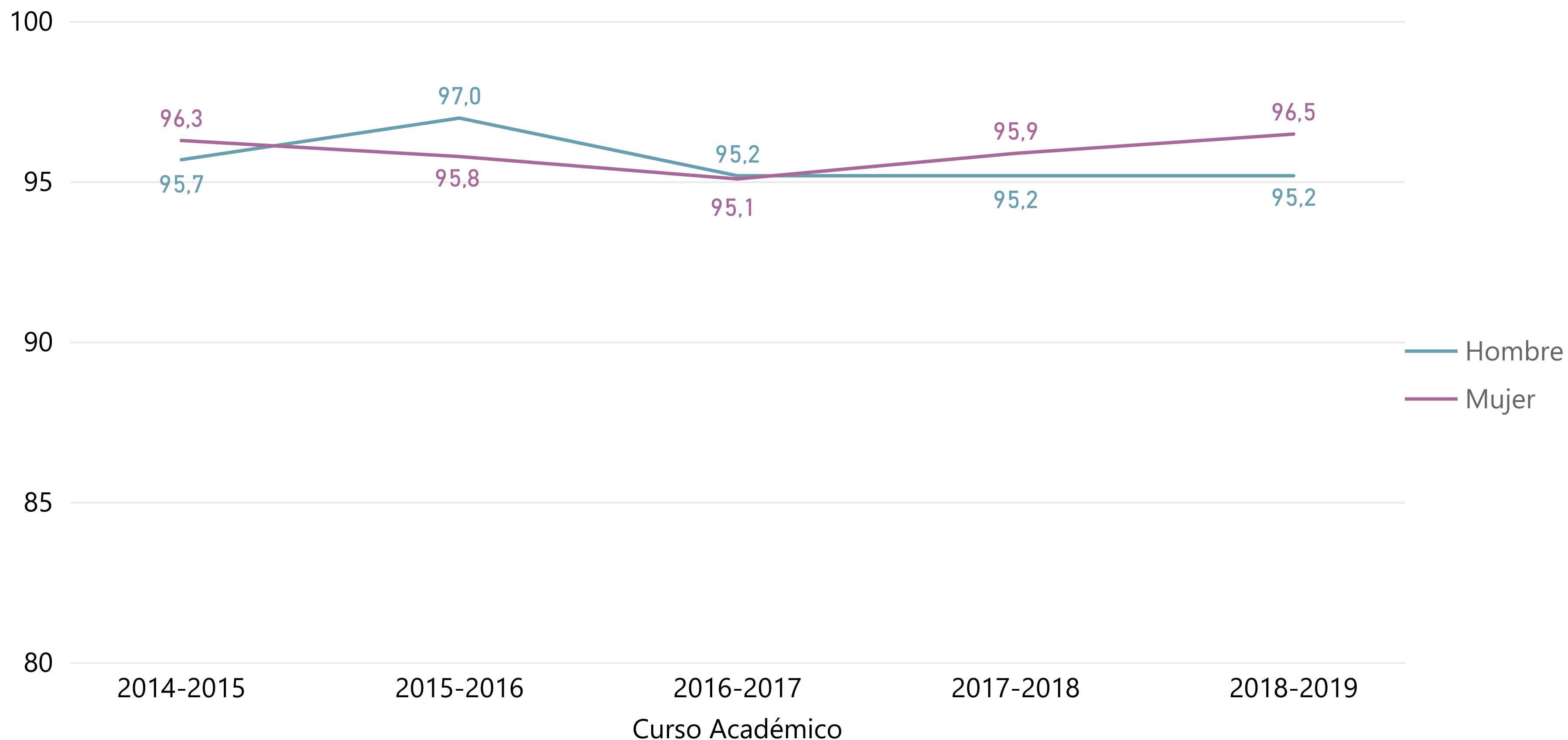


Global de los títulos de MÁSTER de la rama de "Ciencias Sociales y Jurídicas"

Tasa de Evaluación

Relación porcentual entre el número de créditos presentados a evaluación por los estudiantes matriculados en el curso académico referenciado y el número total de créditos matriculados.

Los créditos reconocidos o transferidos no están incluidos ni en los créditos superados ni en los matriculados.



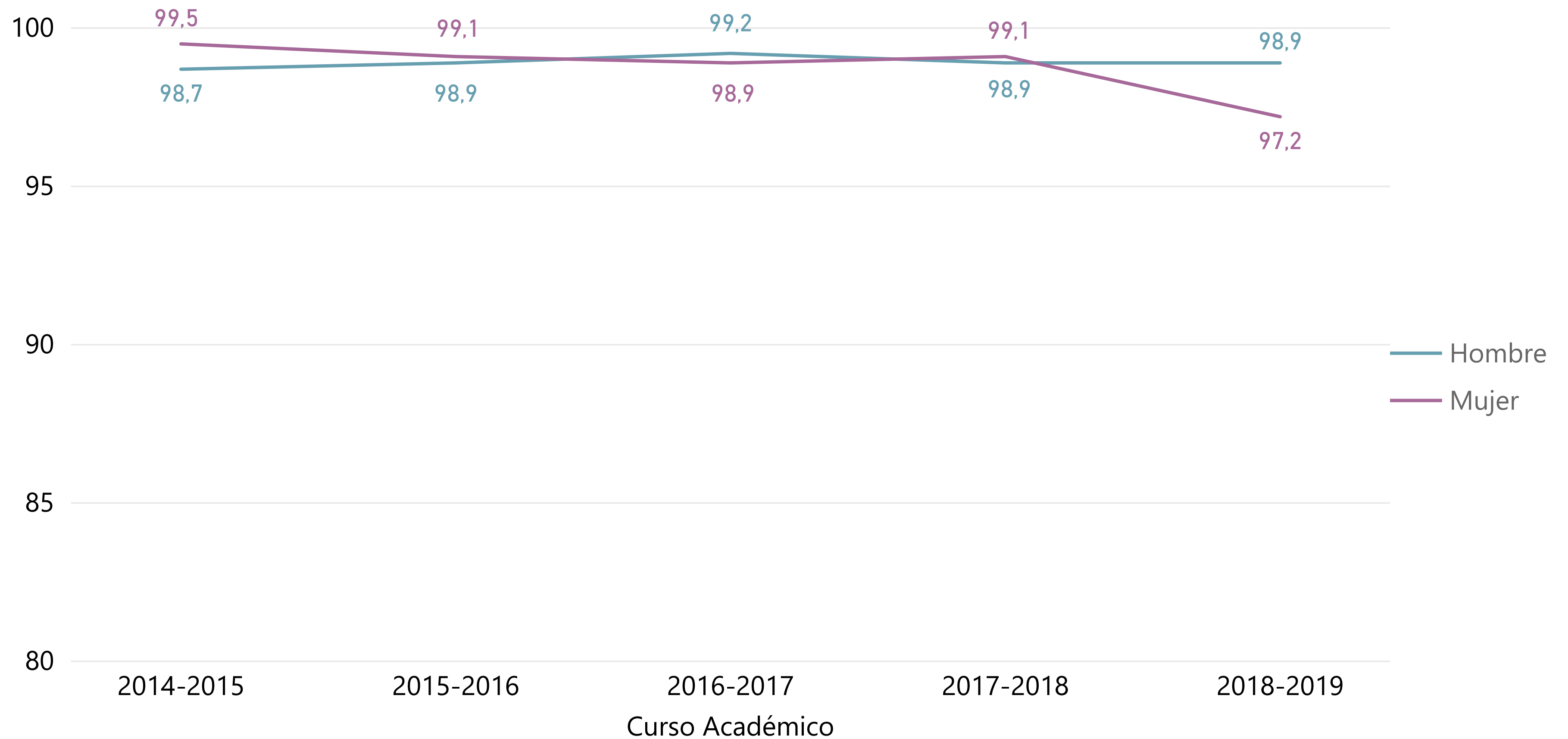


Global de los títulos de MÁSTER de la rama de "Ciencias de la Salud"

Tasa de Evaluación

Relación porcentual entre el número de créditos presentados a evaluación por los estudiantes matriculados en el curso académico referenciado y el número total de créditos matriculados.

Los créditos reconocidos o transferidos no están incluidos ni en los créditos superados ni en los matriculados.



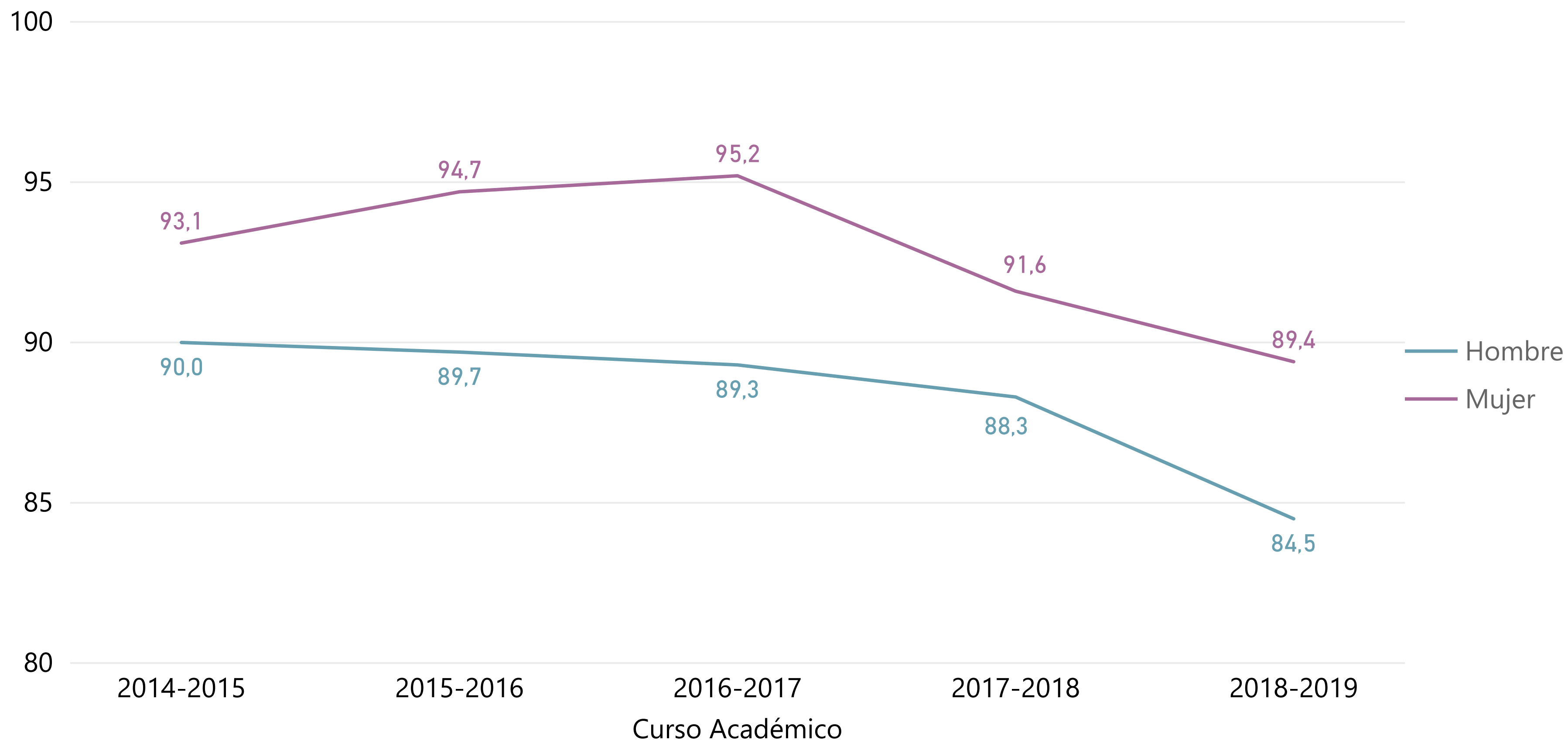


Global de los títulos de MÁSTER de la rama de "Ingeniería y Arquitectura"

Tasa de Evaluación

Relación porcentual entre el número de créditos presentados a evaluación por los estudiantes matriculados en el curso académico referenciado y el número total de créditos matriculados.

Los créditos reconocidos o transferidos no están incluidos ni en los créditos superados ni en los matriculados.





Población (Tasa de Eficiencia)

Población para el cómputo de la tasa de eficiencia. Conjunto de estudiantes egresados que cursaron prácticamente la totalidad de los créditos de los estudios para titularse, i.e. cuyo número total de créditos reconocidos desde el inicio de los estudios es menor de 10.

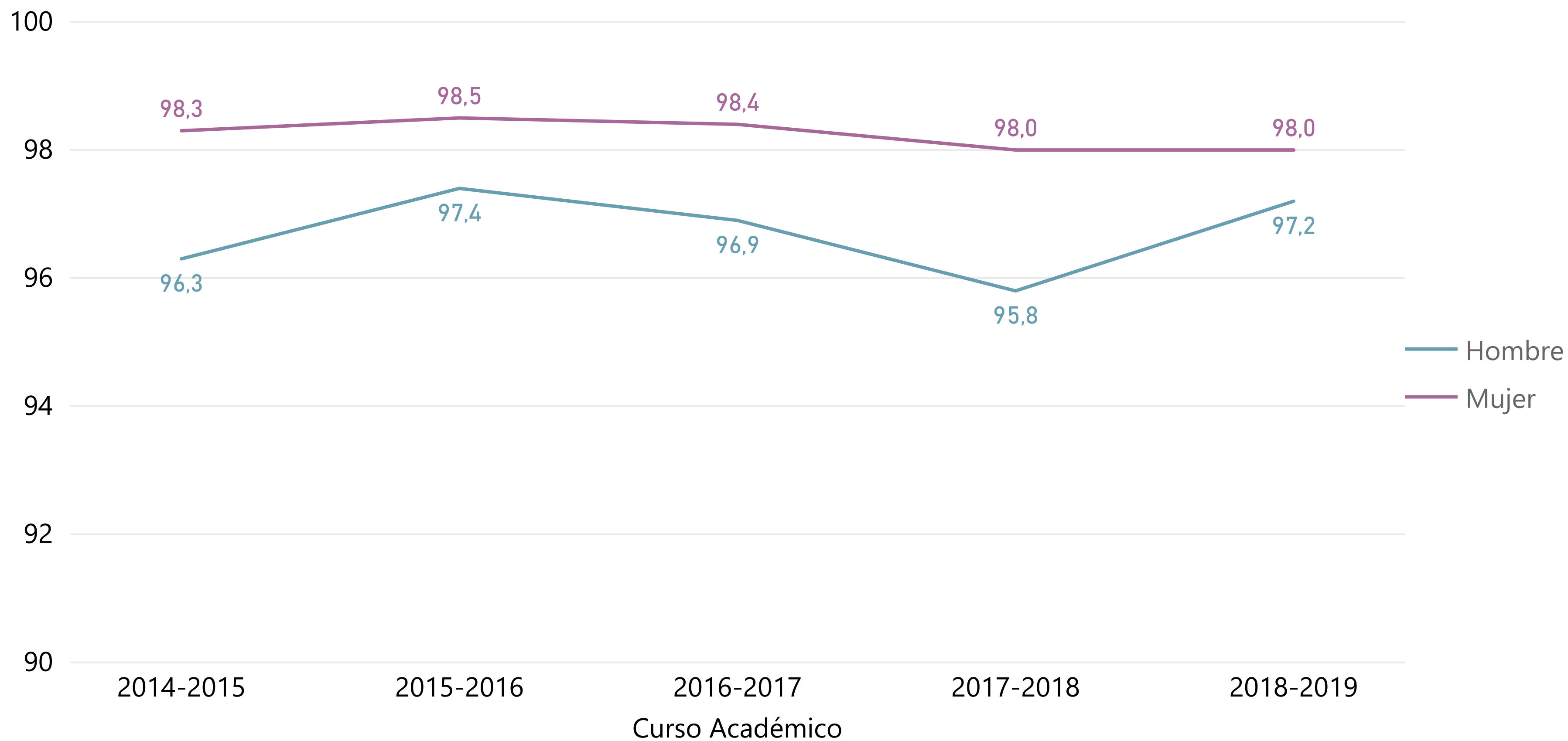
| Rama de Conocimiento | 2014-2015 | 2015-2016 | 2016-2017 | 2017-2018 | 2018-2019 |
|--------------------------------------|-----------|-----------|-----------|-----------|-----------|
| Artes y Humanidades | | | | | |
| Hombre | 27 | 18 | 15 | 19 | 20 |
| Mujer | 61 | 48 | 43 | 37 | 48 |
| Ciencias | | | | | |
| Hombre | 34 | 36 | 46 | 34 | 29 |
| Mujer | 59 | 50 | 50 | 58 | 57 |
| Ciencias de la Salud | | | | | |
| Hombre | 33 | 30 | 46 | 40 | 21 |
| Mujer | 88 | 111 | 110 | 108 | 89 |
| Ciencias Sociales y Jurídicas | | | | | |
| Hombre | 84 | 109 | 130 | 140 | 144 |
| Mujer | 164 | 267 | 259 | 248 | 227 |
| Ingeniería y Arquitectura | | | | | |
| Hombre | 94 | 140 | 160 | 168 | 146 |
| Mujer | 36 | 75 | 74 | 71 | 70 |
| Total Másteres UO | | | | | |
| Hombre | 305 | 356 | 415 | 416 | 360 |
| Mujer | 435 | 578 | 540 | 546 | 491 |



Global de los títulos de MÁSTER

Tasa de Eficiencia

Relación porcentual entre el número total de créditos superados y el número total de créditos matriculados por los estudiantes egresados a lo largo de sus estudios.

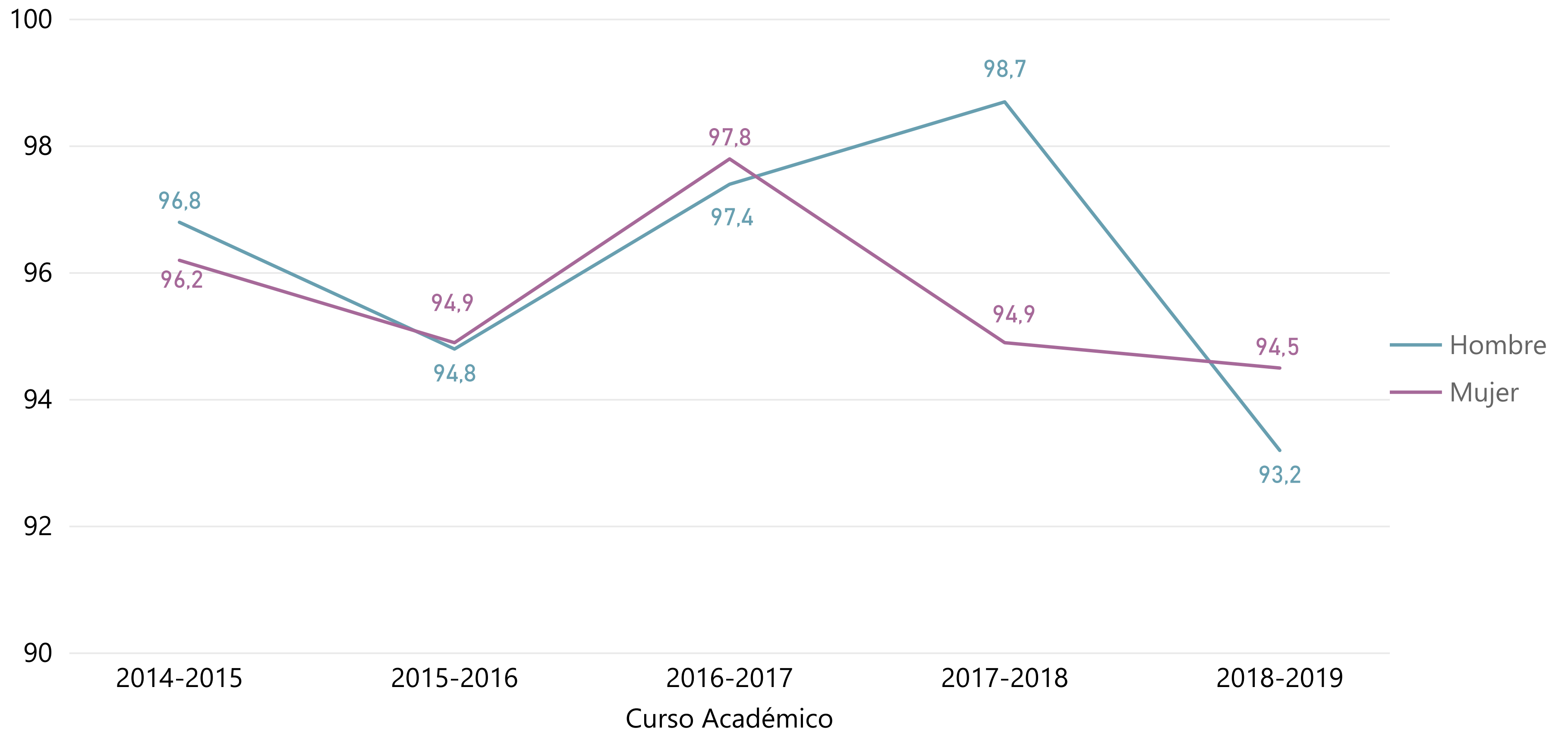




Global de los títulos de MÁSTER de la rama de "Artes y Humanidades"

Tasa de Eficiencia

Relación porcentual entre el número total de créditos superados y el número total de créditos matriculados por los estudiantes egresados a lo largo de sus estudios.

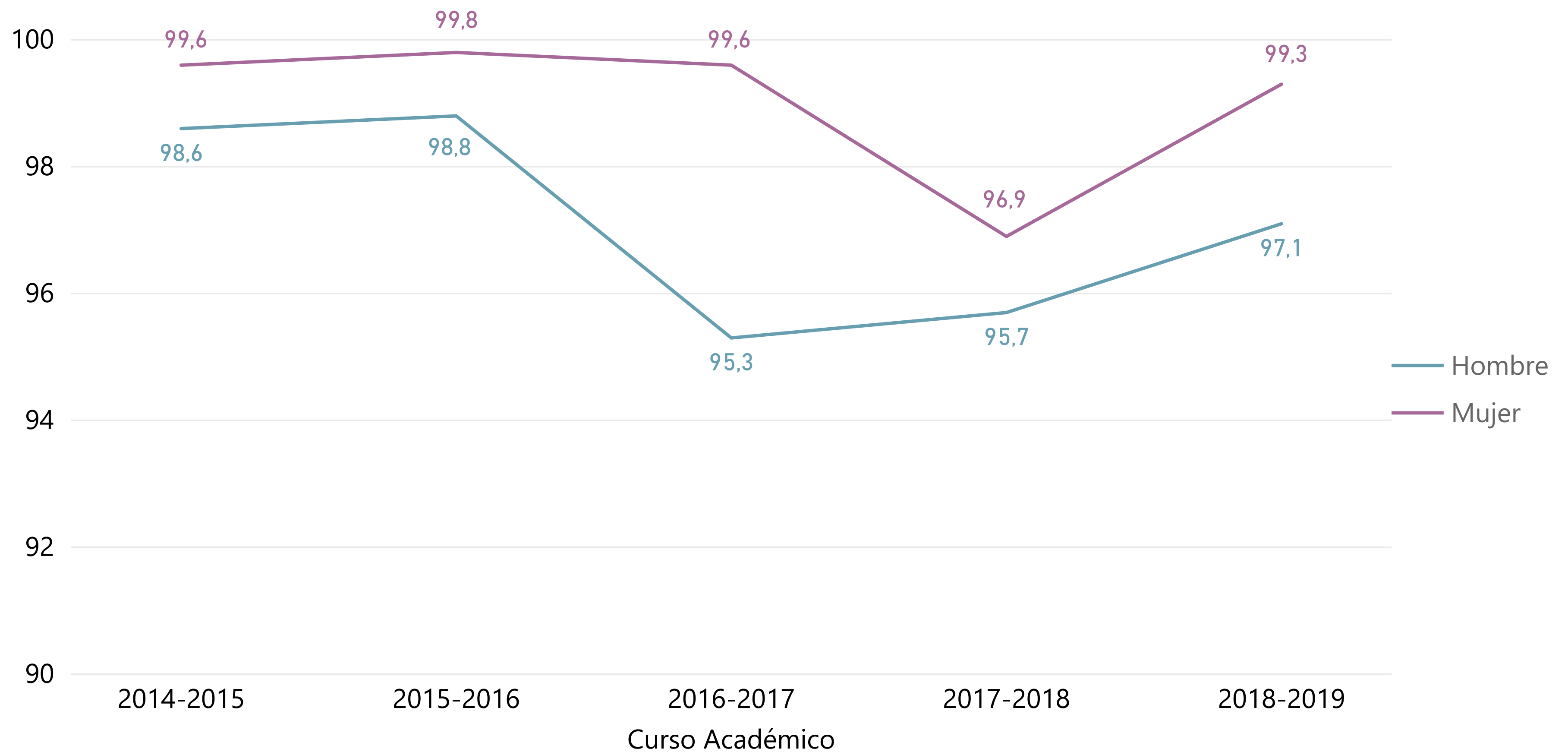




Global de los títulos de MÁSTER de la rama de "Ciencias"

Tasa de Eficiencia

Relación porcentual entre el número total de créditos superados y el número total de créditos matriculados por los estudiantes egresados a lo largo de sus estudios.

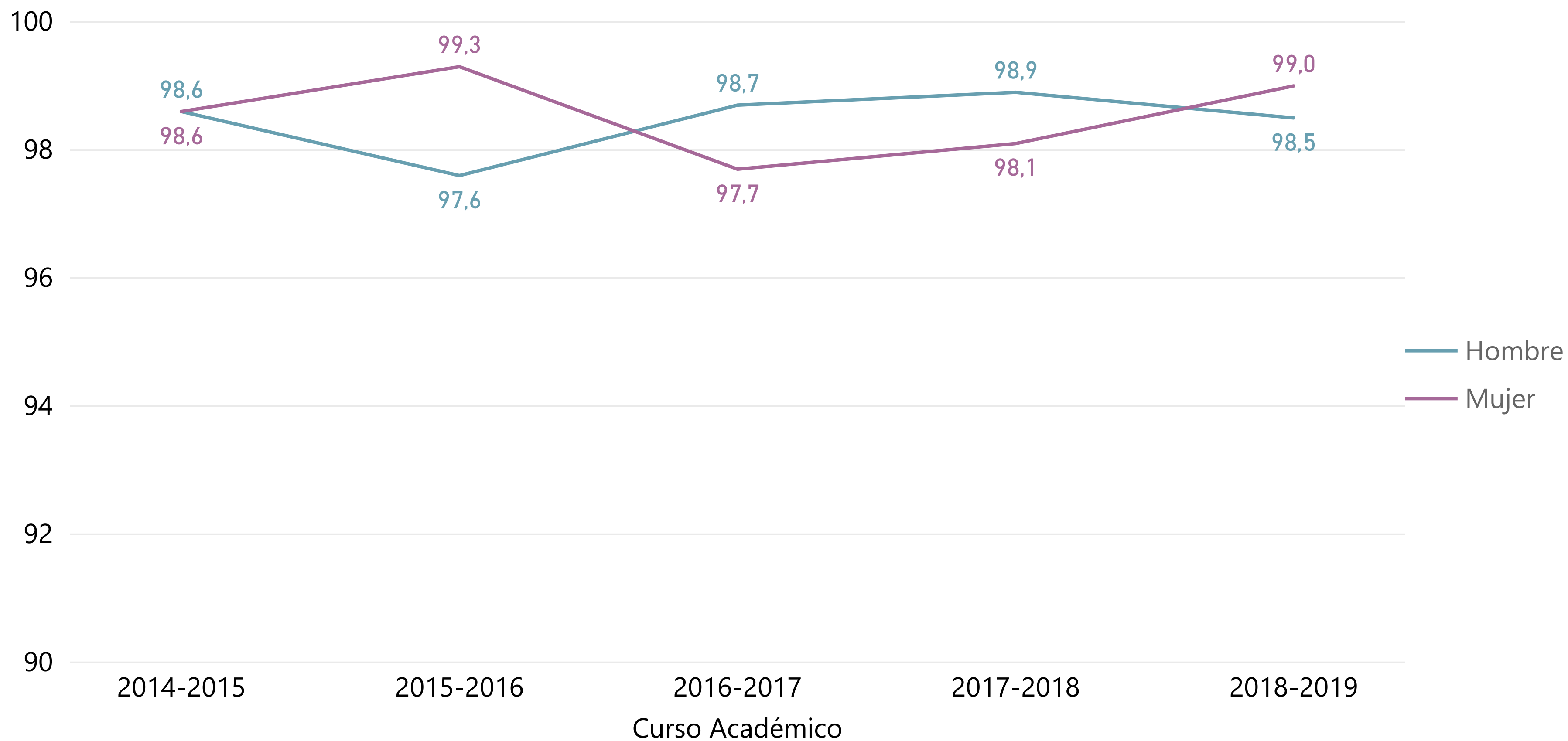




Global de los títulos de MÁSTER de la rama de "Ciencias Sociales y Jurídicas"

Tasa de Eficiencia

Relación porcentual entre el número total de créditos superados y el número total de créditos matriculados por los estudiantes egresados a lo largo de sus estudios.

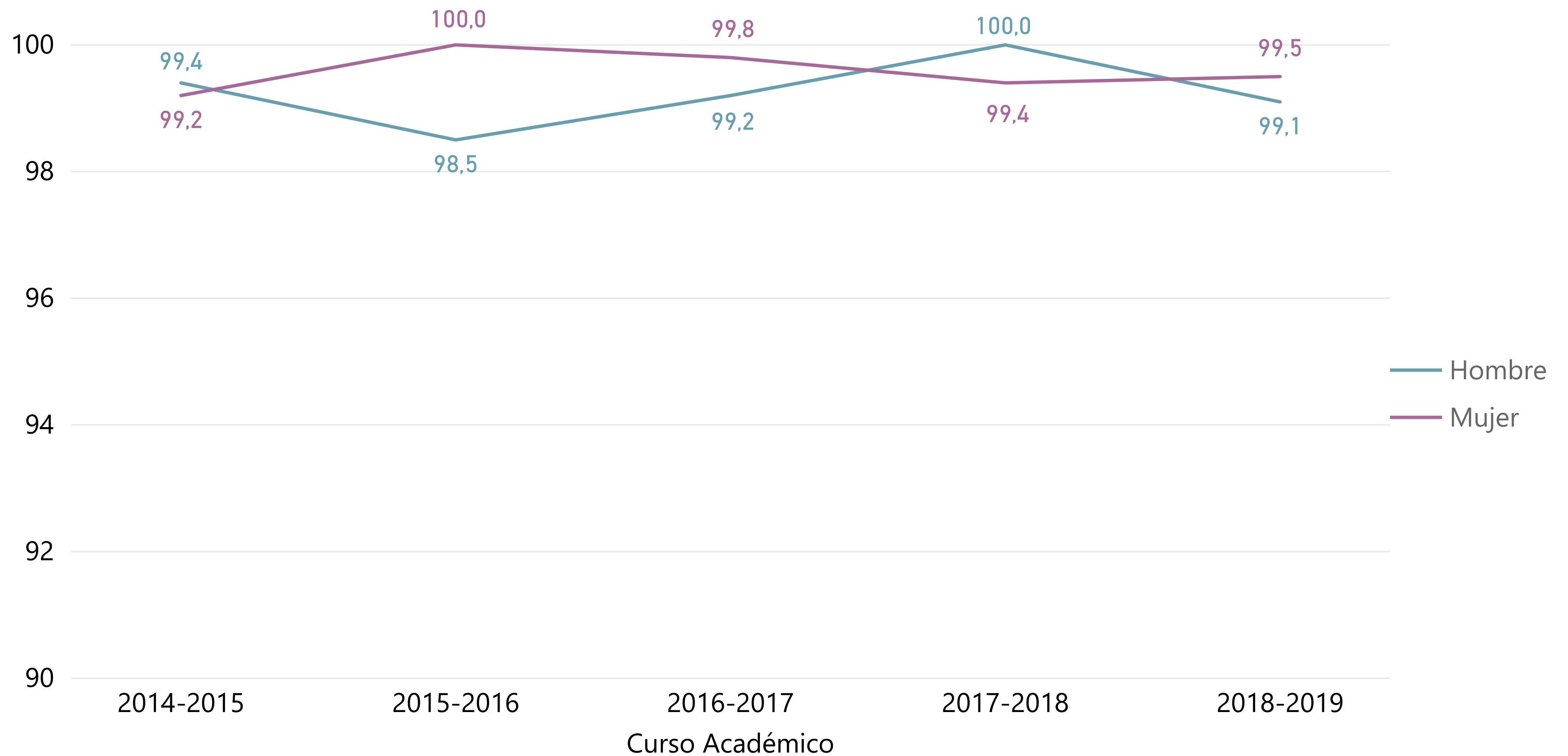




Global de los títulos de MÁSTER de la rama de "Ciencias de la Salud"

Tasa de Eficiencia

Relación porcentual entre el número total de créditos superados y el número total de créditos matriculados por los estudiantes egresados a lo largo de sus estudios.

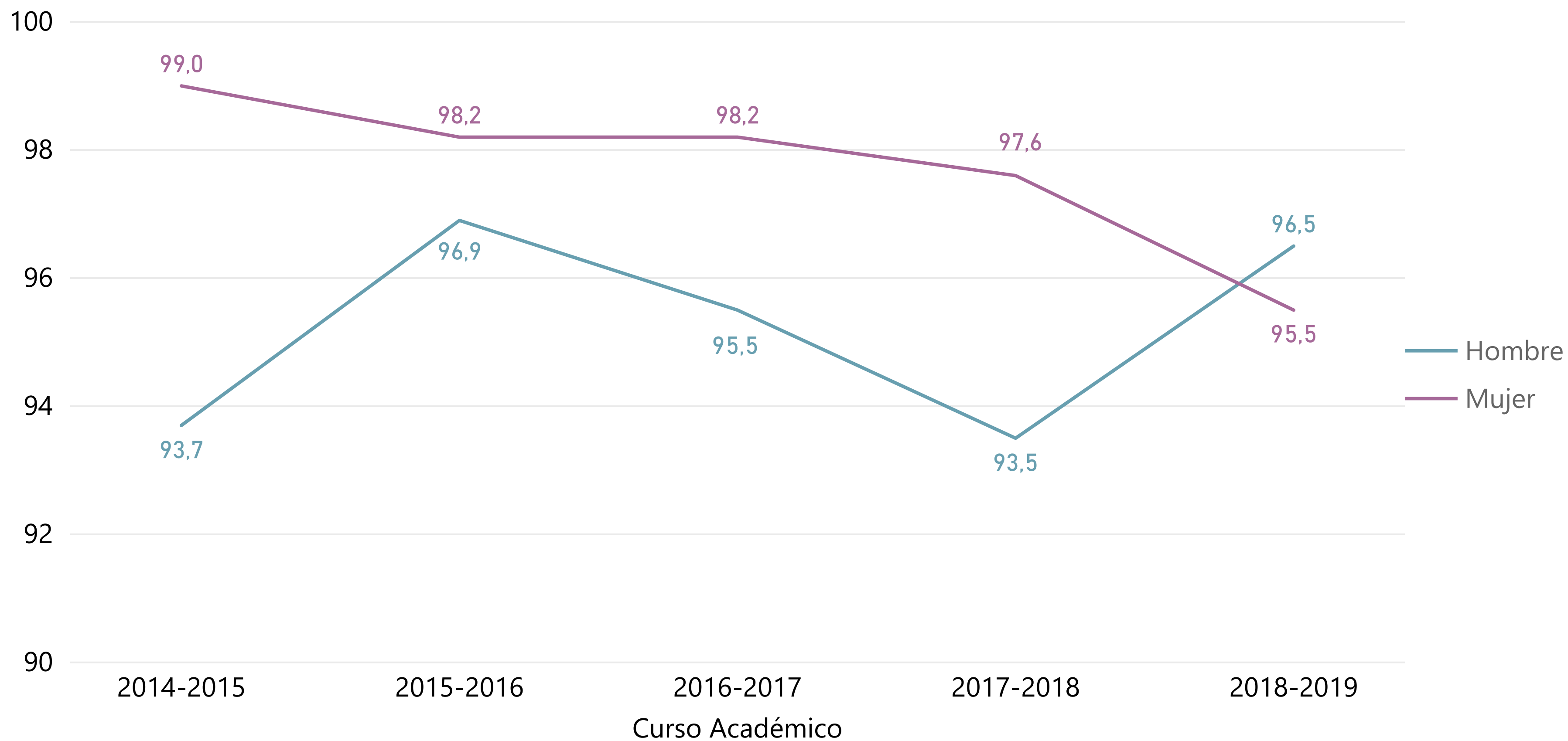




Global de los títulos de MÁSTER de la rama de "Ingeniería y Arquitectura"

Tasa de Eficiencia

Relación porcentual entre el número total de créditos superados y el número total de créditos matriculados por los estudiantes egresados a lo largo de sus estudios.





Global de los títulos de MÁSTER

Población (Tasa de Graduación, Tasa de Abandono)

Cohorte de nuevo ingreso para la tasa de graduación y la tasa de abandono. Conjunto de estudiantado matriculado por primera vez en estudios de máster, independientemente de si accede con créditos reconocidos o no.

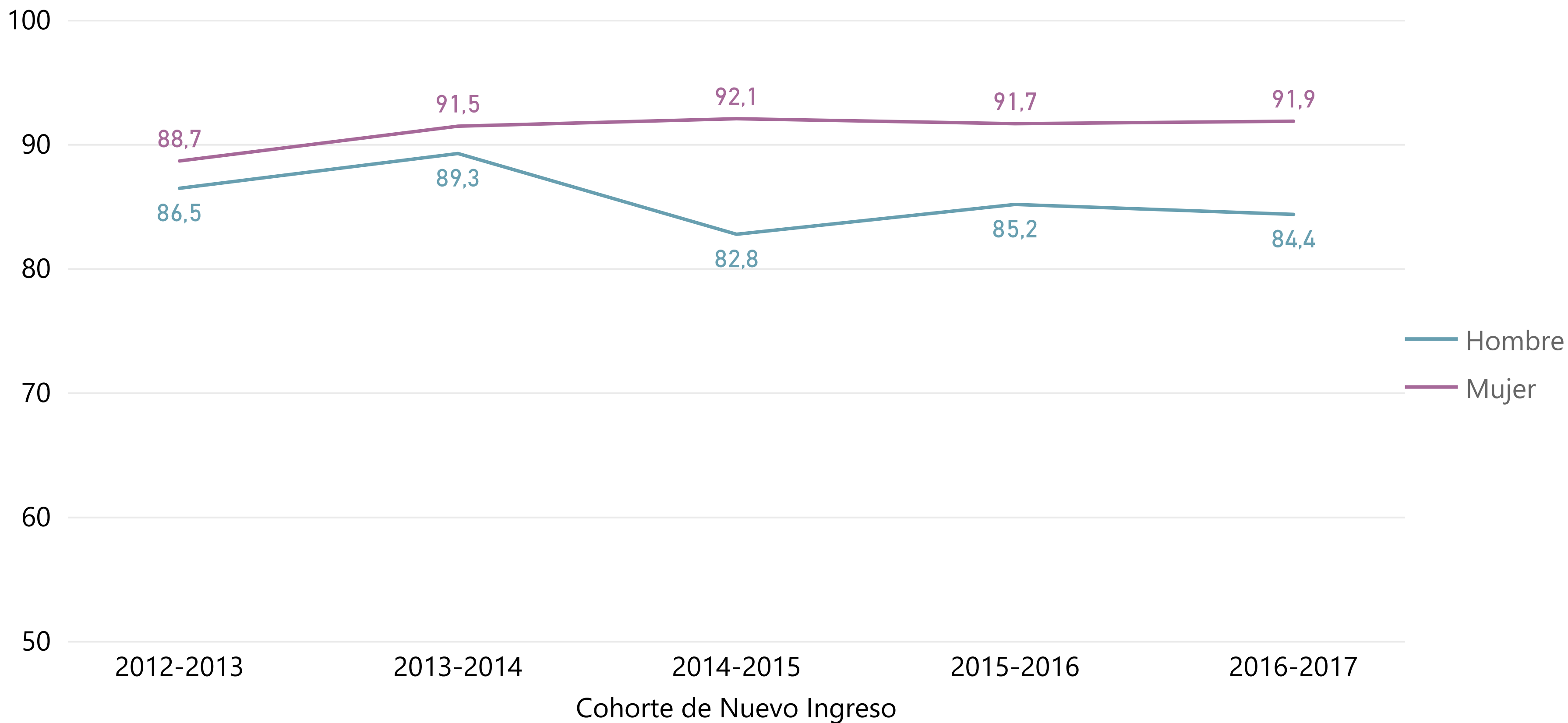
| Rama de Conocimiento | 2012-2013 | 2013-2014 | 2014-2015 | 2015-2016 | 2016-2017 | 2017-2018 |
|--------------------------------------|-----------|-----------|-----------|-----------|-----------|-----------|
| Artes y Humanidades | | | | | | |
| Hombre | 28 | 27 | 29 | 21 | 25 | 23 |
| Mujer | 50 | 48 | 65 | 52 | 53 | 47 |
| Ciencias | | | | | | |
| Hombre | 31 | 54 | 37 | 41 | 45 | 30 |
| Mujer | 44 | 63 | 67 | 44 | 51 | 65 |
| Ciencias de la Salud | | | | | | |
| Hombre | 19 | 33 | 36 | 32 | 45 | 38 |
| Mujer | 91 | 91 | 103 | 116 | 128 | 104 |
| Ciencias Sociales y Jurídicas | | | | | | |
| Hombre | 115 | 93 | 104 | 140 | 144 | 164 |
| Mujer | 239 | 205 | 268 | 292 | 268 | 282 |
| Ingeniería y Arquitectura | | | | | | |
| Hombre | 126 | 111 | 196 | 224 | 221 | 219 |
| Mujer | 53 | 50 | 77 | 97 | 92 | 89 |
| Total Másteres UO | | | | | | |
| Hombre | 319 | 318 | 402 | 458 | 480 | 474 |
| Mujer | 477 | 457 | 580 | 601 | 592 | 587 |



Global de los títulos de MÁSTER

Tasa de Graduación

Porcentaje de estudiantes que finaliza el máster en el tiempo teórico previsto en el plan de estudios o en un curso más.

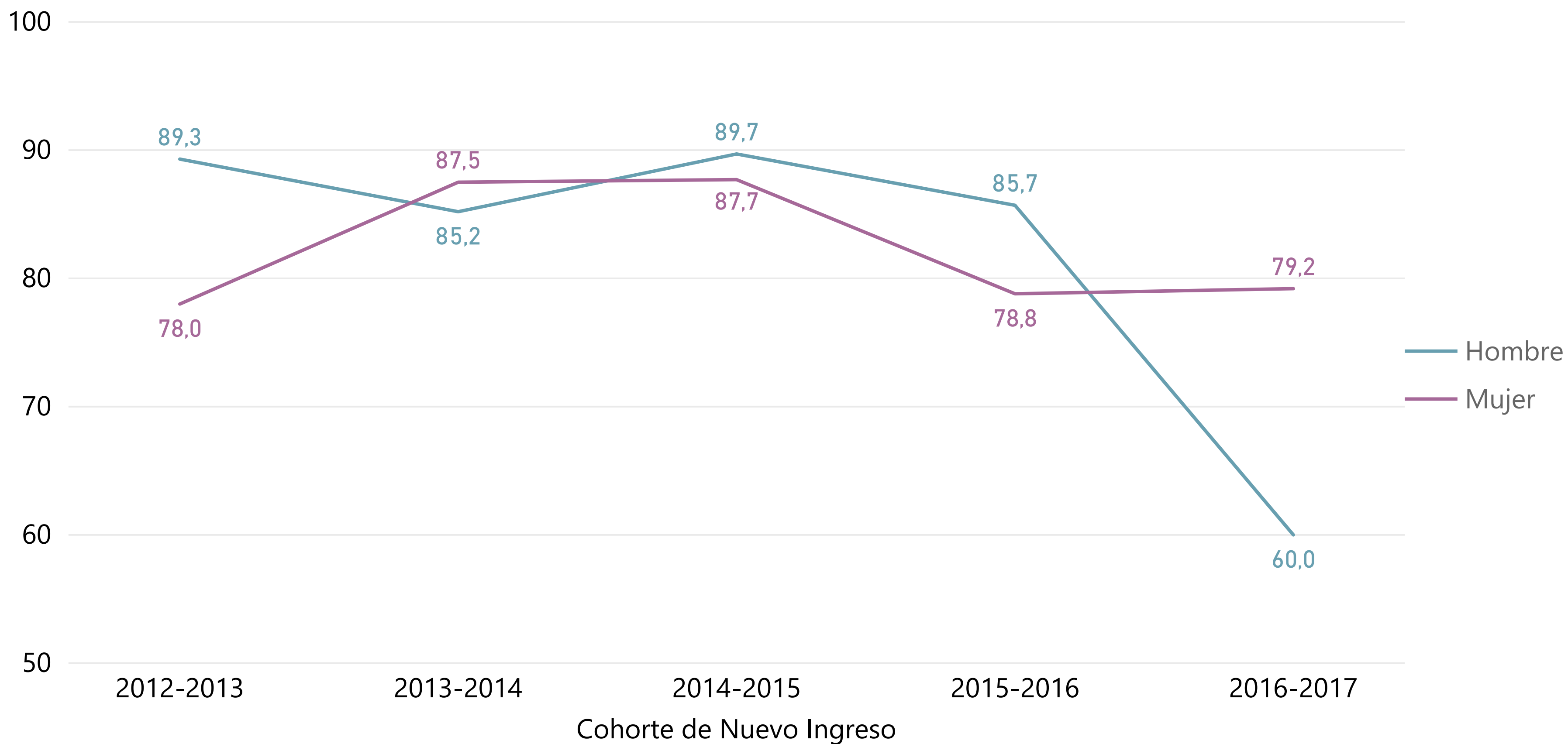




Global de los títulos de MÁSTER de la rama de "Artes y Humanidades"

Tasa de Graduación

Porcentaje de estudiantes que finaliza el máster en el tiempo teórico previsto en el plan de estudios o en un curso más.

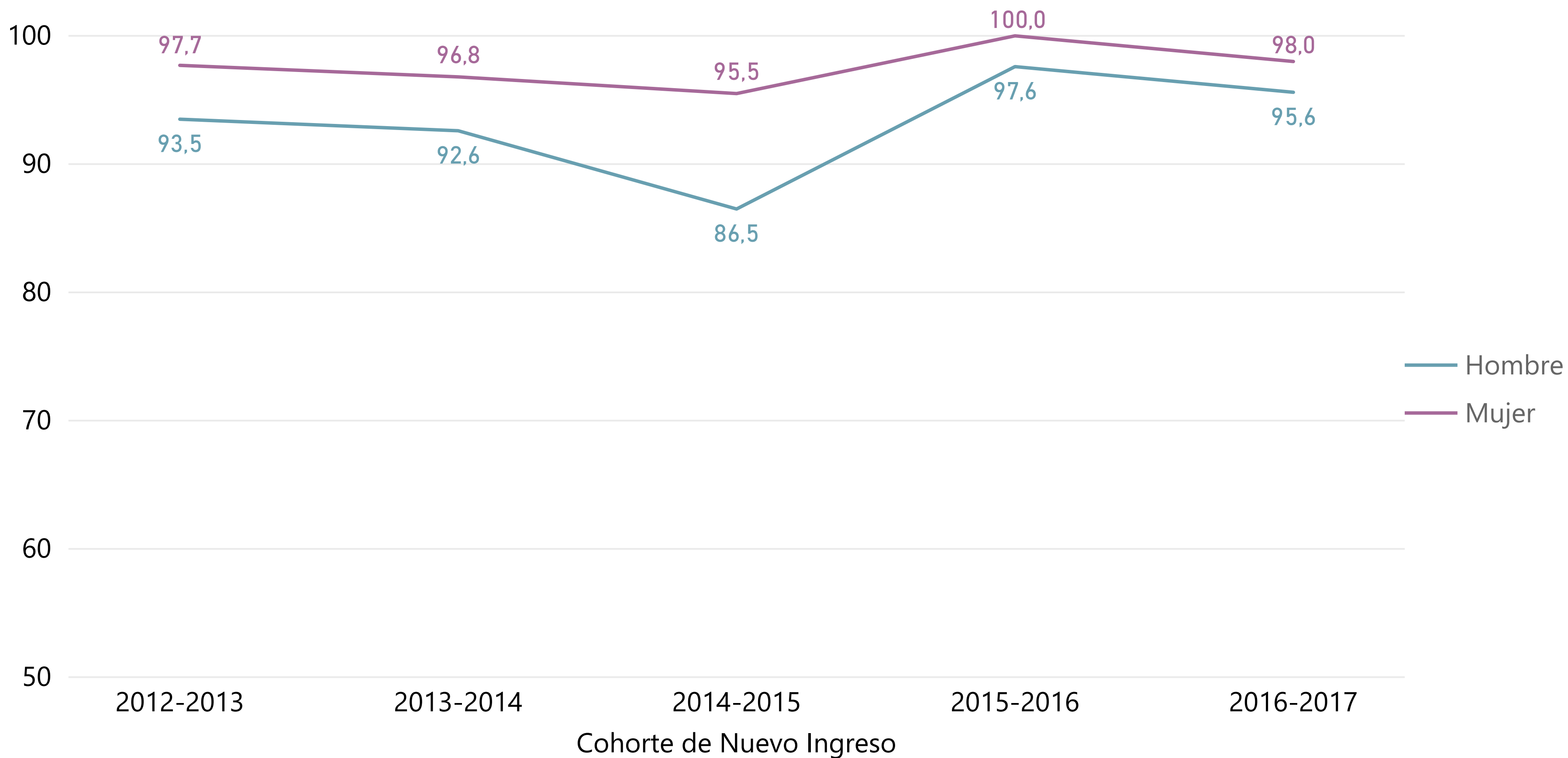




Global de los títulos de MÁSTER de la rama de "Ciencias"

Tasa de Graduación

Porcentaje de estudiantes que finaliza el máster en el tiempo teórico previsto en el plan de estudios o en un curso más.

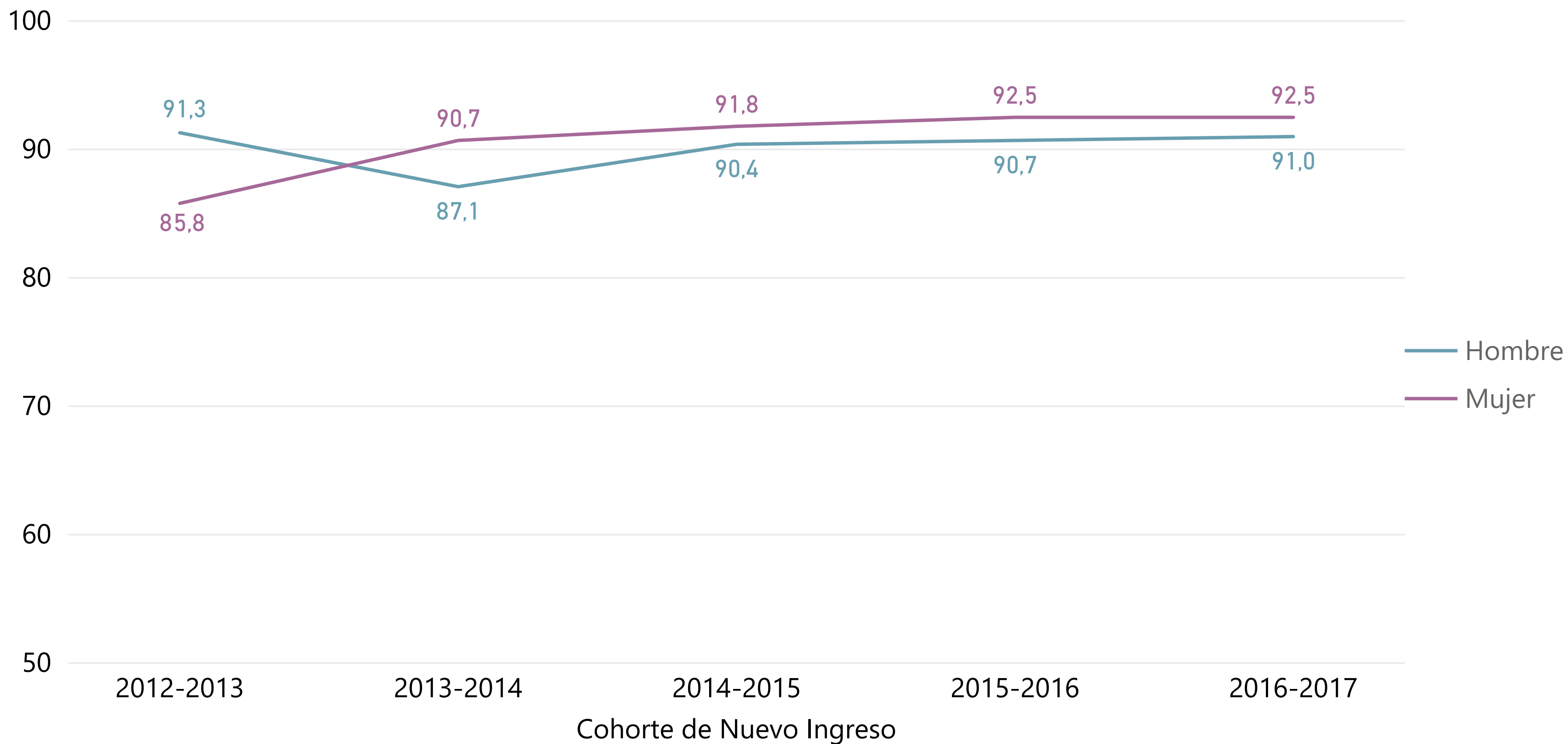




Global de los títulos de MÁSTER de la rama de "Ciencias Sociales y Jurídicas"

Tasa de Graduación

Porcentaje de estudiantes que finaliza el máster en el tiempo teórico previsto en el plan de estudios o en un curso más.

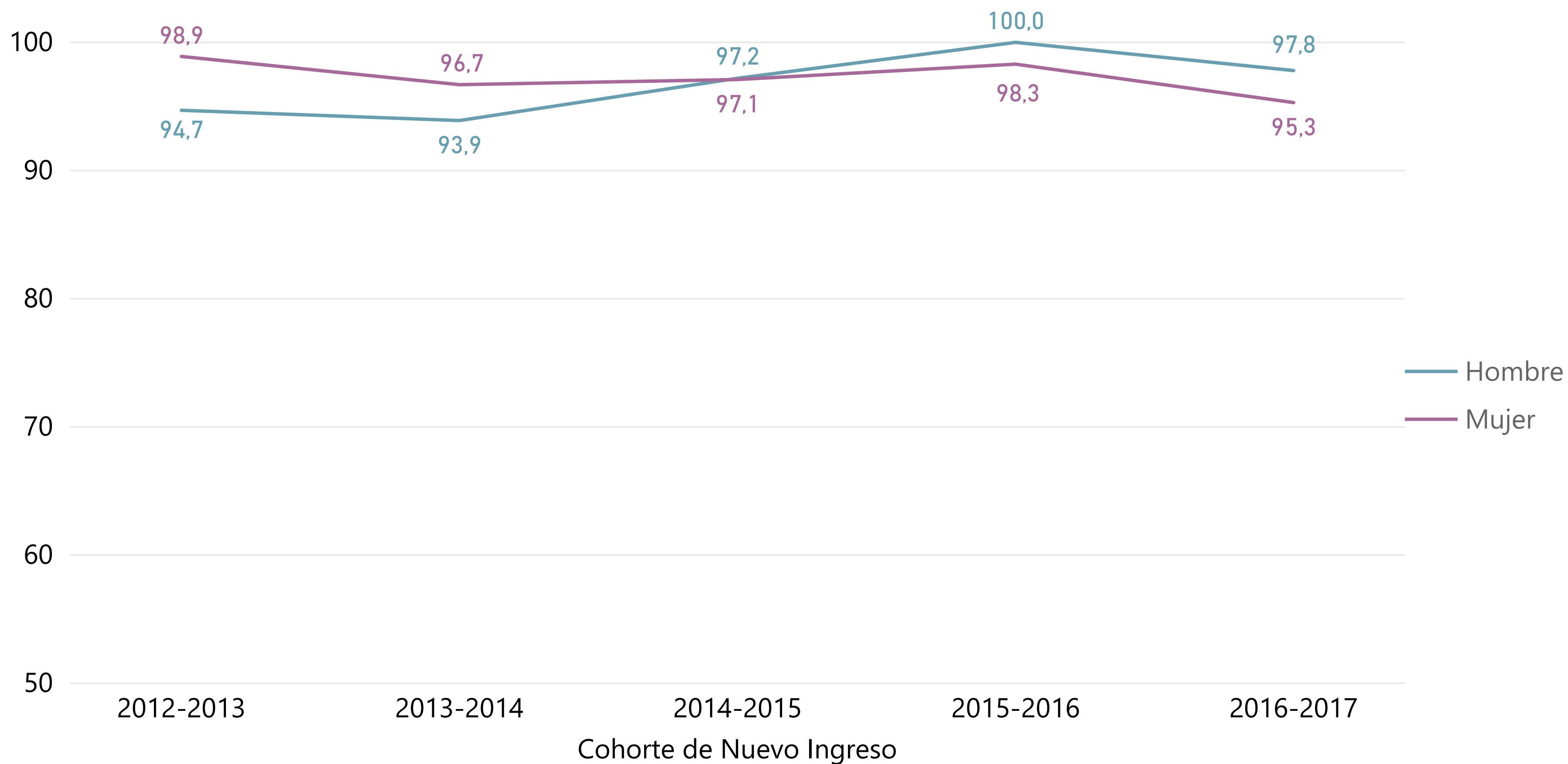




Global de los títulos de MÁSTER de la rama de "Ciencias de la Salud"

Tasa de Graduación

Porcentaje de estudiantes que finaliza el máster en el tiempo teórico previsto en el plan de estudios o en un curso más.

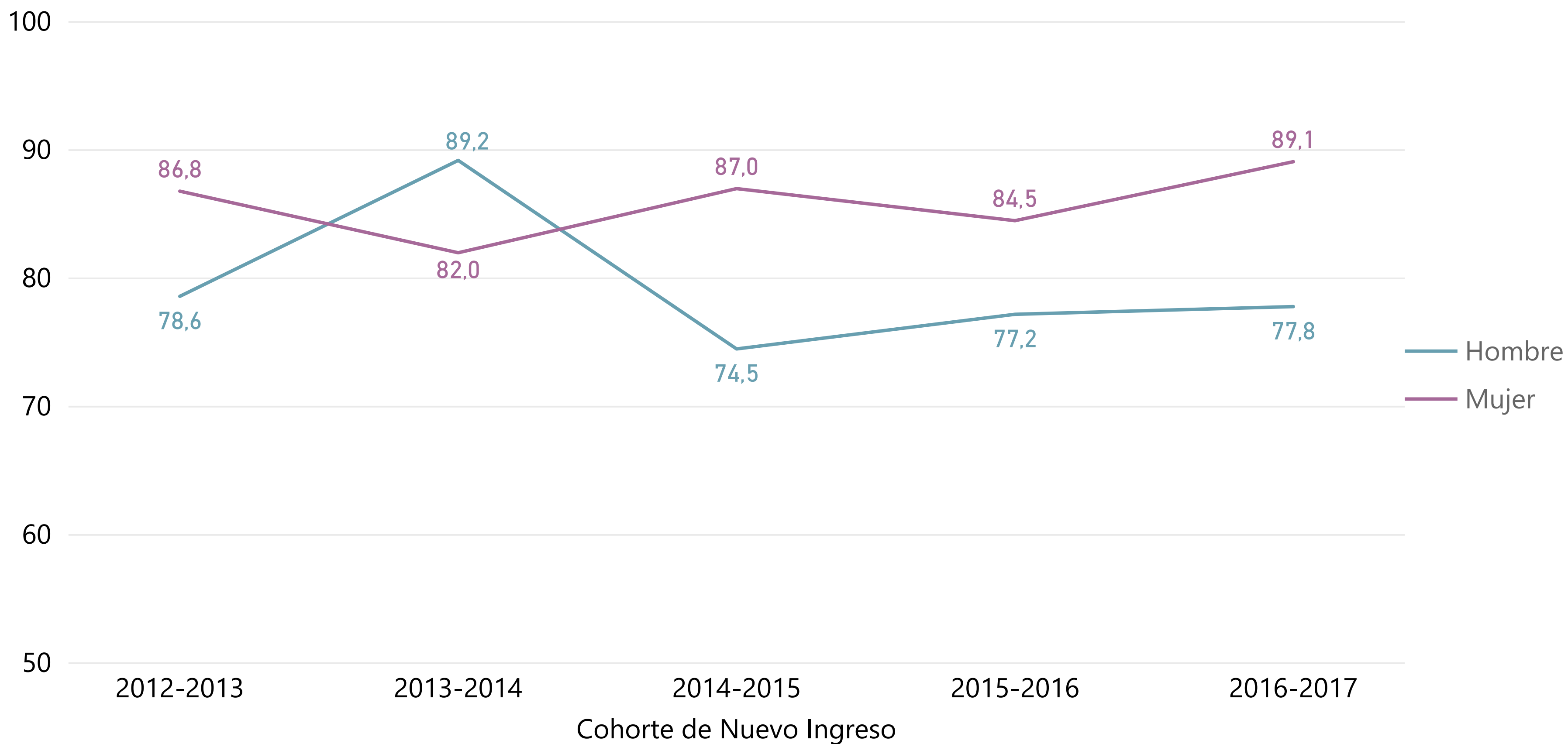




Global de los títulos de MÁSTER de la rama de "Ingeniería y Arquitectura"

Tasa de Graduación

Porcentaje de estudiantes que finaliza el máster en el tiempo teórico previsto en el plan de estudios o en un curso más.

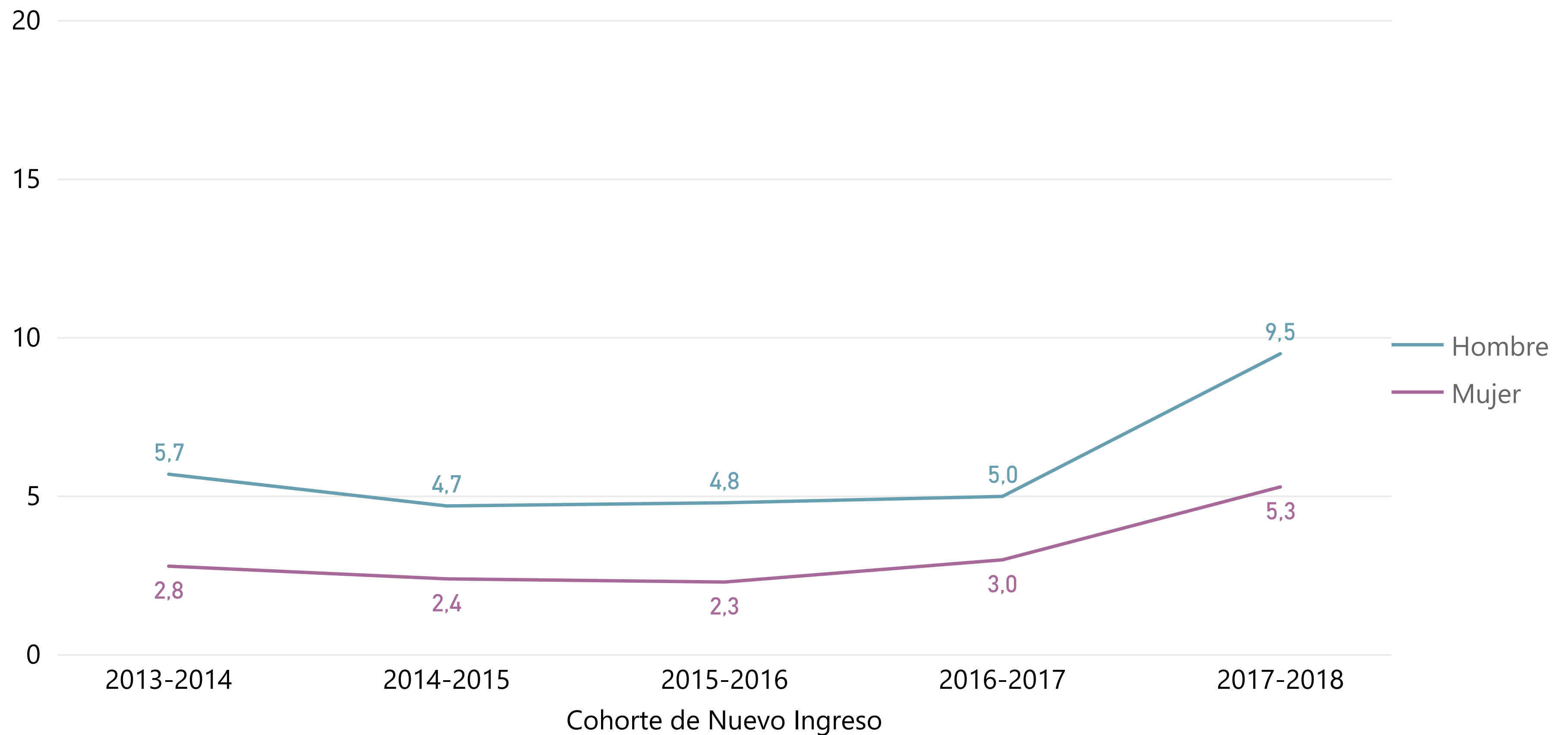




Global de los títulos de MÁSTER

Tasa de Abandono (RD 1393)

Relación porcentual entre el número total de estudiantes de una cohorte de nuevo ingreso que debieron obtener el título el año académico anterior y que no se han matriculado ni en ese año académico ni en el anterior.

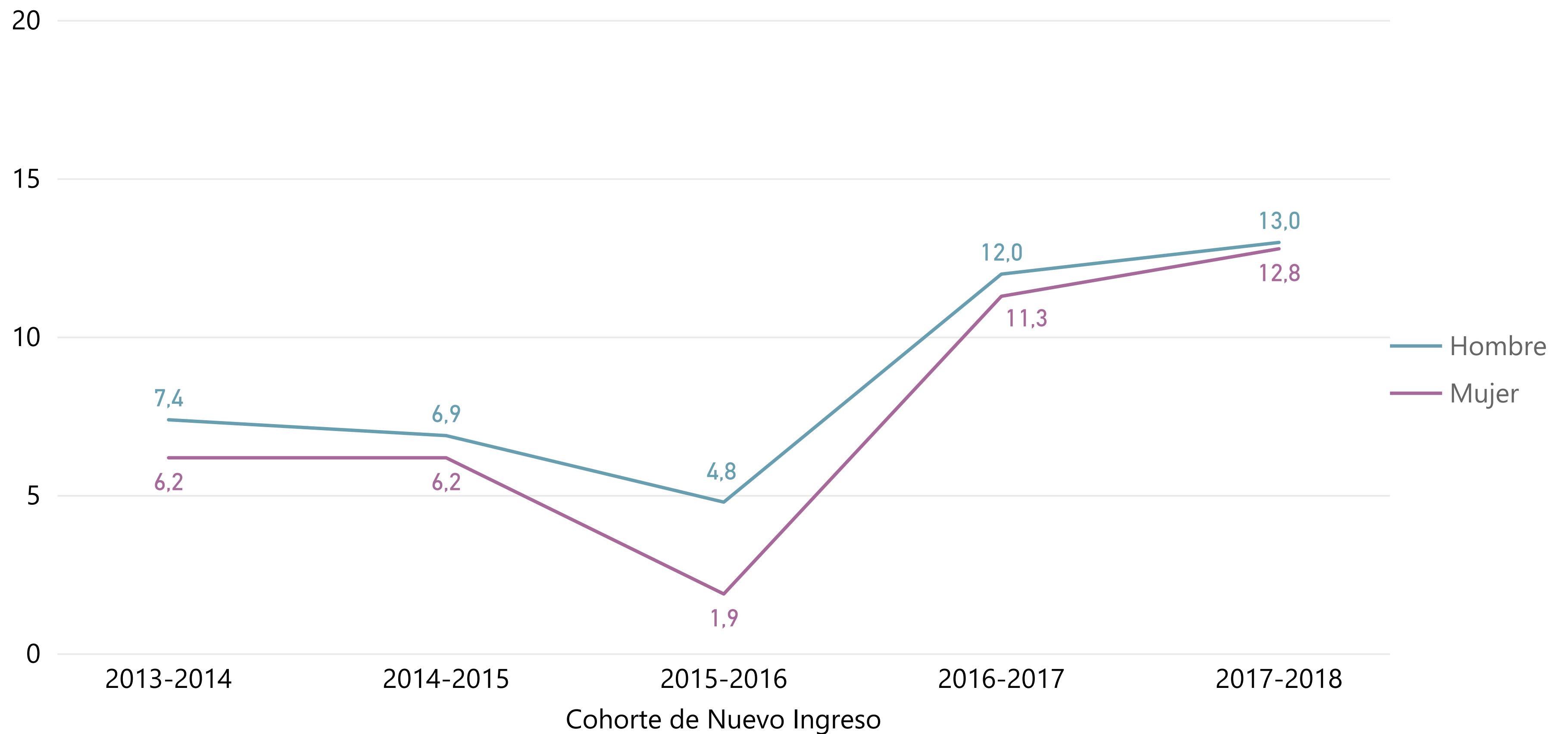




Global de los títulos de MÁSTER de la rama de "Artes y Humanidades"

Tasa de Abandono (RD 1393)

Relación porcentual entre el número total de estudiantes de una cohorte de nuevo ingreso que debieron obtener el título el año académico anterior y que no se han matriculado ni en ese año académico ni en el anterior.

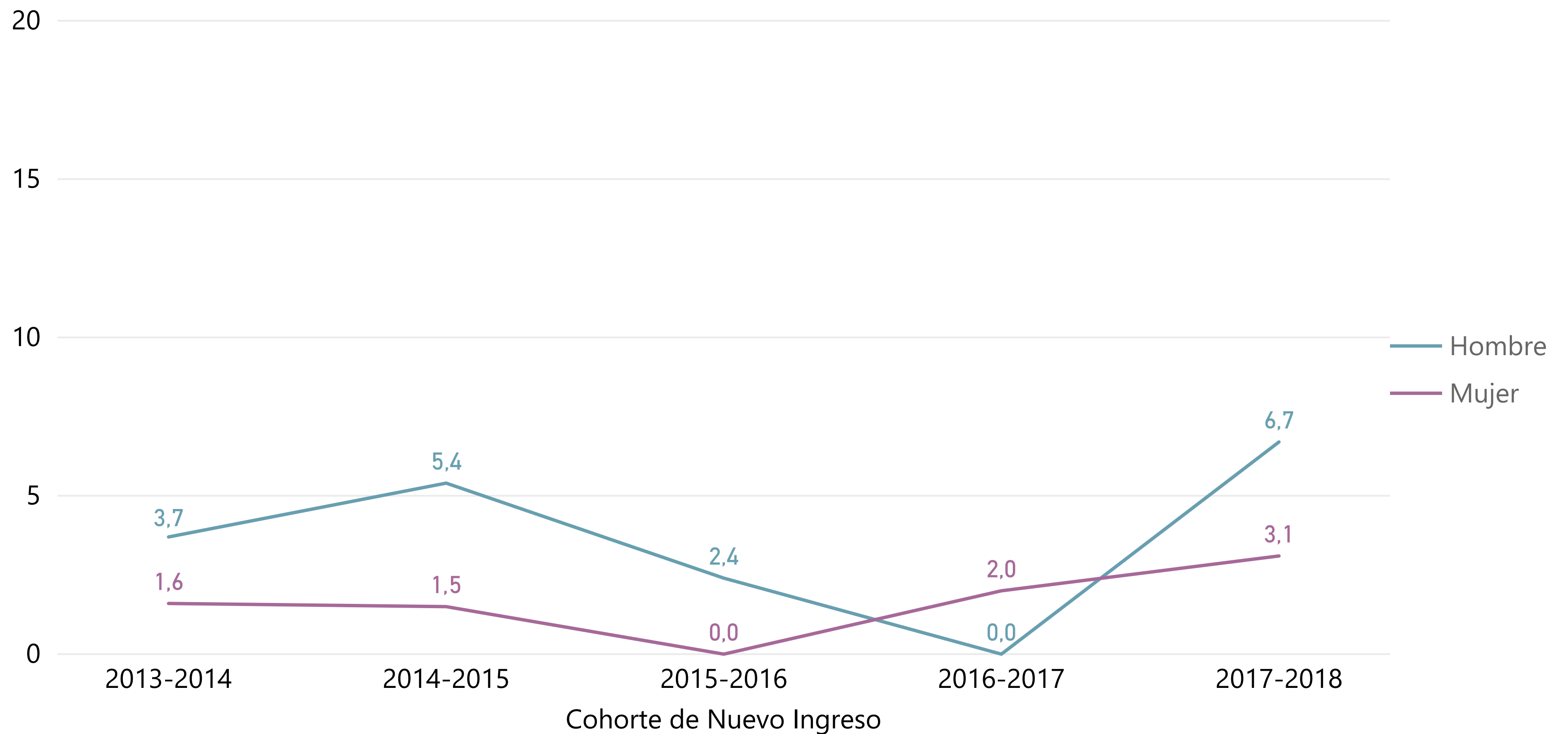




Global de los títulos de MÁSTER de la rama de "Ciencias"

Tasa de Abandono (RD 1393)

Relación porcentual entre el número total de estudiantes de una cohorte de nuevo ingreso que debieron obtener el título el año académico anterior y que no se han matriculado ni en ese año académico ni en el anterior.

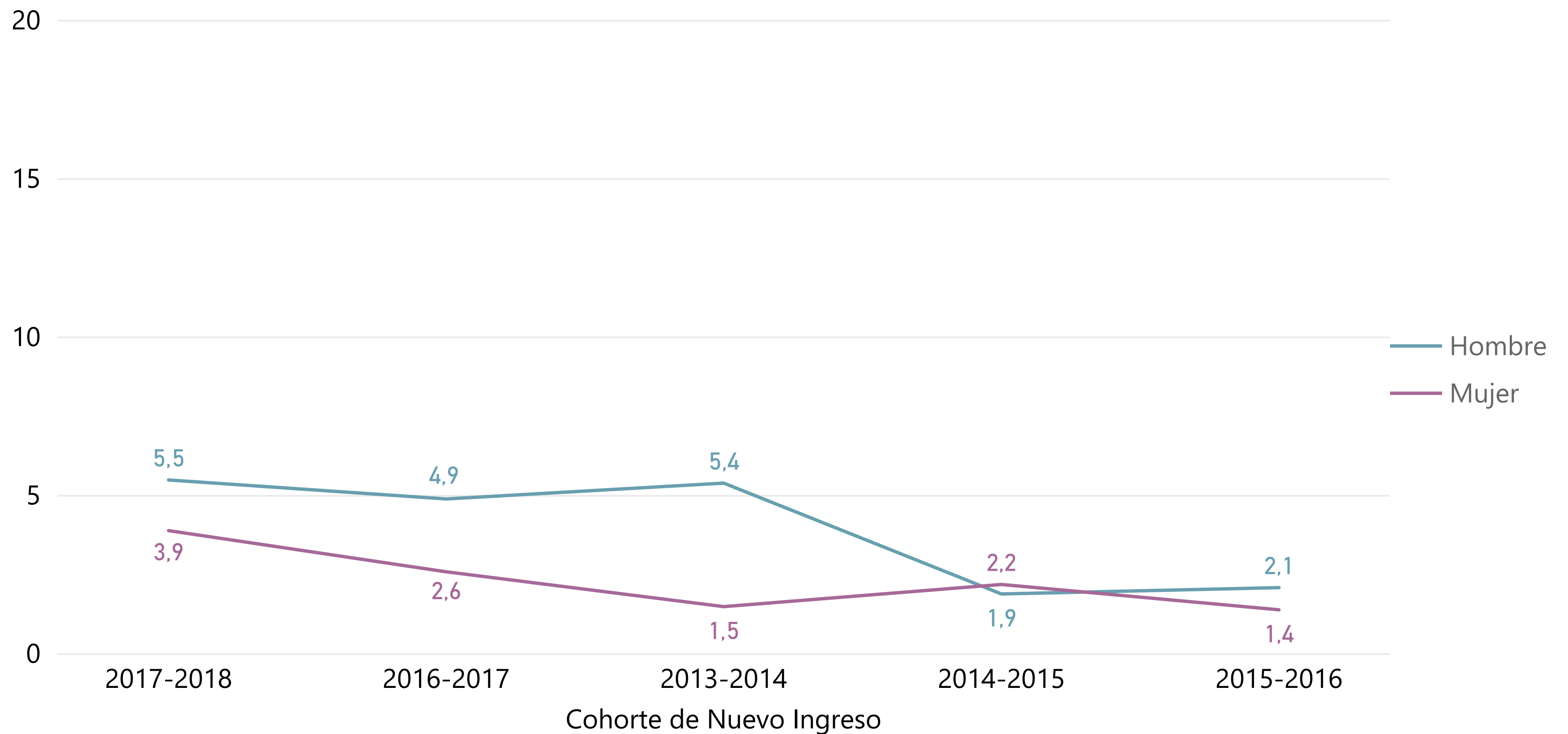




Global de los títulos de MÁSTER de la rama de "Ciencias Sociales y Jurídicas"

Tasa de Abandono (RD 1393)

Relación porcentual entre el número total de estudiantes de una cohorte de nuevo ingreso que debieron obtener el título el año académico anterior y que no se han matriculado ni en ese año académico ni en el anterior.

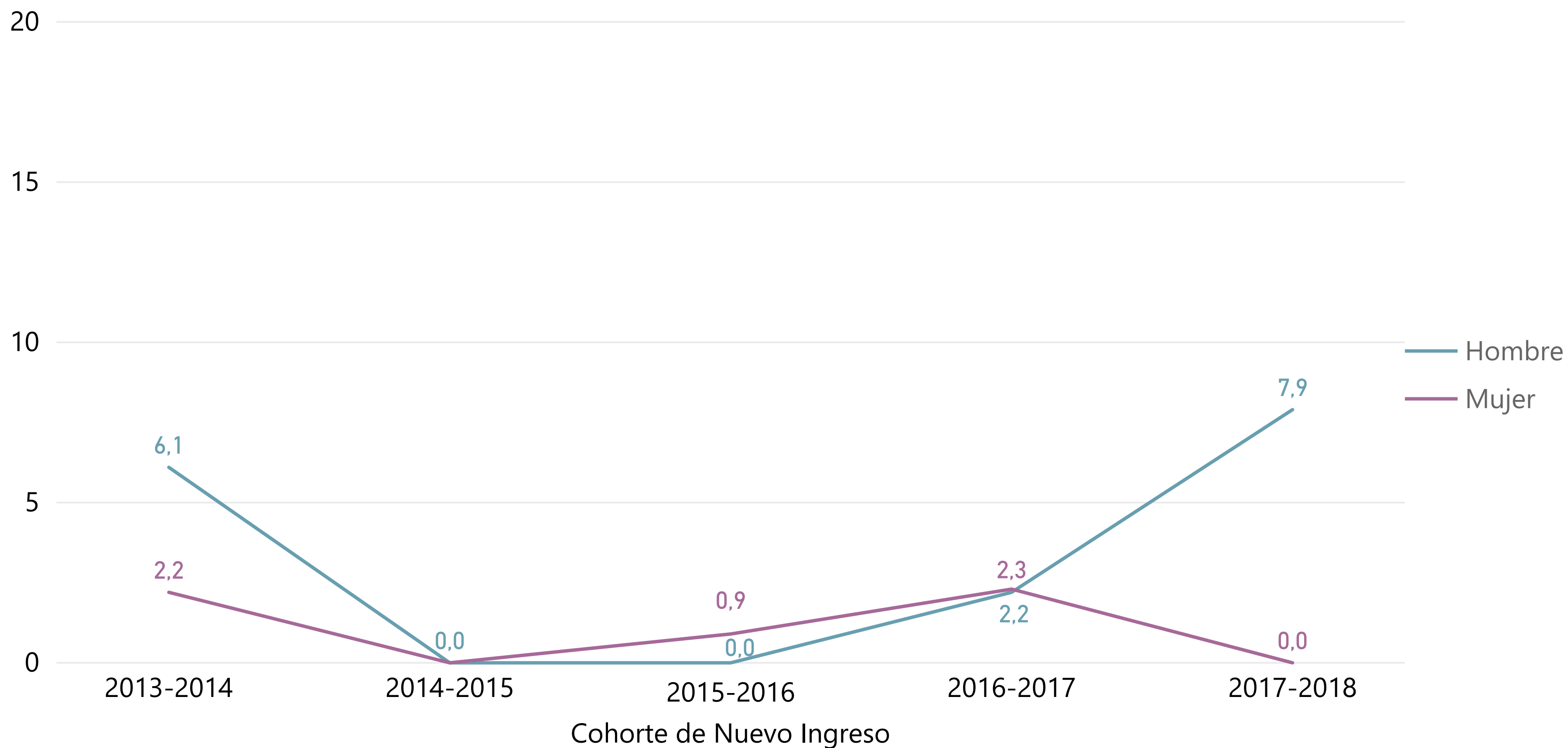




Global de los títulos de MÁSTER de la rama de "Ciencias de la Salud"

Tasa de Abandono (RD 1393)

Relación porcentual entre el número total de estudiantes de una cohorte de nuevo ingreso que debieron obtener el título el año académico anterior y que no se han matriculado ni en ese año académico ni en el anterior.





Global de los títulos de MÁSTER de la rama de "Ingeniería y Arquitectura"

Tasa de Abandono (RD 1393)

Relación porcentual entre el número total de estudiantes de una cohorte de nuevo ingreso que debieron obtener el título el año académico anterior y que no se han matriculado ni en ese año académico ni en el anterior.

